



REGULATORY INFORMATION

Please read this manual carefully before operating your set and retain it for future reference.



* M F L 6 7 9 0 1 0 3 1 *

(2406-REV10)

Copyright © 2021 LG Electronics Inc. All Rights Reserved.

www.lg.com

ENGLISH

SAFETY INSTRUCTIONS

- Please make sure the device is installed near the wall outlet to which it is connected and that the outlet is easily accessible.
- As long as this unit is connected to the AC wall outlet, it is not disconnected from the AC power source even if the unit is turned off.
- Be sure to use power cords and AC adapters provided or approved by LG Electronics, Inc.
- Do not use this display near water such as near a bathtub, washbowl, kitchen sink, laundry tub, in a wet basement, or near a swimming pool.
- Displays are provided with ventilation openings in the cabinet to allow the release of heat generated during operation. If these openings are blocked, built-up heat can cause failures which may result in a fire hazard. Therefore, NEVER:
 - Block the bottom ventilation slots by placing the display on a bed, sofa, rug, etc.
 - Place the display in a built-in enclosure unless proper ventilation is provided.
 - Cover the openings with cloth or other material.
 - Place the display near or over a radiator or heat source.
- Make sure the power cord connects to a properly grounded outlet.
- The symbol ~ means alternating current, and the symbol — means direct current.
- To prevent injury, this apparatus must be securely attached to the wall in accordance with the installation instructions when installing on a wall.
- To reduce the risk of fire or explosion, do not replace the battery by an incorrect type. Dispose of used batteries according to the instructions.

DEUTSCH

SICHERHEITSHINWEISE

- Achten Sie bitte darauf, dass das Gerät in der Nähe der Steckdose installiert wird, an die es angeschlossen wird, damit es leicht eingesteckt werden kann.
- Wenn das Produkt an eine Wechselstrom-Steckdose angeschlossen ist, bleibt es auch dann mit der Wechselstromquelle verbunden, wenn Sie es mit dem Schalter ausschalten.
- Verwenden Sie nur die mitgelieferten Netzkabel und Netzadapter oder solche, die von LG Electronics, Inc. genehmigt wurden.
- Verwenden Sie den Monitor nicht in der Nähe von Wasser wie einer Badewanne, einer Waschschiüssel, einem Waschbecken, einer Wäschewanne, in einem feuchten Keller oder in der Nähe eines Schwimmbeckens.
- Die Monitore sind mit Ventilationsöffnungen im Gehäuse ausgestattet, damit die Hitze während des Betriebs abgeführt werden kann. Wenn diese Öffnungen versperrt sind, kann die sich anstauende Hitze zu Fehlern und somit zu Bränden führen. Daher dürfen Sie NIEMALS:
 - Die unteren Ventilationsöffnungen blockieren, indem Sie den Monitor auf ein Bett, Sofa oder einen Teppich oder dergleichen stellen.
 - Den Monitor in ein Gehäuse einbauen, außer falls ordentliche Belüftung vorhanden ist.
 - Die Öffnungen mit einem Tuch oder anderem Material abdecken.
 - Den Monitor in der Nähe oder über einem Wärmestrahler oder einer Hitzequelle platzieren.
- Achten Sie darauf, dass das Netzkabel an eine ordnungsgemäß geerdete Steckdose angeschlossen ist.
- Das Symbol ~ bedeutet Wechselstrom und das Symbol — bedeutet Gleichstrom.
- Wenn Sie das Gerät an der Wand montieren möchten, müssen Sie sich streng an die Installationsanweisungen halten, um Verletzungen zu vermeiden.
- Um die Gefahr eines Brands oder einer Explosion zu vermeiden, dürfen Sie keine Batterien falschen Typs einlegen. Entsorgen Sie verwendete Batterien entsprechend den Anweisungen.

FRANÇAIS

CONSIGNES DE SÉCURITÉ

- Vérifiez que votre appareil est installé près de la prise murale à laquelle il est raccordé et que la prise est facilement accessible.
- Tant que l'unité est raccordée à la prise secteur murale, elle n'est pas déconnectée de la source d'alimentation secteur, même si l'unité est éteinte.
- Veuillez à utiliser les cordons d'alimentation et les adaptateurs secteur fournis ou ceux approuvés par LG Electronics, Inc.
- N'utilisez pas ce moniteur à proximité d'un point d'eau tel qu'une baignoire, un lavabo, un évier, un bac à linge, un sous-sol humide ou une piscine.
- Des ouvertures de ventilation dans l'armoire sont fournies avec le moniteur pour permettre l'évacuation de la chaleur produite pendant le fonctionnement. La chaleur excessive engendrée par des ouvertures obstruées peut provoquer des pannes pouvant causer un risque d'incendie. Par conséquent, NE JAMAIS :
 - obstruer les sorties de ventilation inférieures en installant le moniteur sur un lit, un canapé, un tapis, etc. ;
 - installer le moniteur dans un endroit encastré, à moins qu'il existe une ventilation suffisante ;
 - couvrir les ouvertures avec un chiffon ou tout autre matériau ;
 - installer le moniteur à proximité ou au-dessus d'un radiateur ou d'une source de chaleur.
- Assurez-vous que le cordon d'alimentation est branché à une prise correctement mise à la terre.
- Le symbole ~ signifie courant alternatif et le symbole — courant continu.
- Si vous souhaitez installer l'appareil au mur, veuillez à le fixer solidement conformément aux instructions d'installation afin d'éviter les blessures.
- Afin de réduire le risque d'incendie ou d'explosion, ne remplacez pas les piles par un modèle inadéquat. Conformez-vous aux instructions de mise au rebut pour les piles usagées.

ITALIANO

ISTRUZIONI DI SICUREZZA

- Assicurarsi che il dispositivo sia installato vicino alla presa a muro a cui è collegato e che la presa sia facilmente accessibile.
- Finché l'unità è collegata alla presa a muro CA, non verrà scollegata dalla fonte di alimentazione CA neanche se l'unità venisse spenta.
- Accertarsi di utilizzare cavi di alimentazione e adattatori CA forniti o approvati da LG Electronics, Inc.
- Non utilizzare il display in prossimità di riserve d'acqua: vasche da bagno, lavandini, lavelli da cucina o lavanderia, piscine o scantinati.
- Il display sono dotati di aperture di ventilazione nel cabinet per consentire il rilascio del calore generato durante il funzionamento. Se queste aperture sono bloccate, il calore accumulato può causare guasti che possono comportare il rischio di incendio. Pertanto, MAI:
 - Bloccare le fessure di ventilazione inferiori posizionando il display su un letto, un divano, un tappeto, ecc.
 - Collocare il display in un alloggiamento a incasso, a meno che non sia fornita un'adeguata ventilazione.
 - Coprire le aperture con un panno o altro materiale.
 - Collocare il display vicino o sopra un termosifone o una fonte di calore.
- Assicurarsi che il cavo di alimentazione sia collegato a una presa con messa a terra adeguata.
- Il simbolo ~ indica la corrente alternata; il simbolo — indica la corrente continua.
- Per evitare lesioni, questo apparecchio deve essere fissato saldamente alla parete seguendo le istruzioni riguardanti l'installazione a parete.
- Per ridurre il rischio di incendio o esplosione, non sostituire la batteria con un tipo non corretto. Smaltire le batterie usate secondo le istruzioni.

ESPAÑOL

INSTRUCCIONES DE SEGURIDAD

- Asegúrese de que el dispositivo esté instalado cerca de la toma de pared a la que está conectado y que la toma sea de fácil acceso.
- Siempre que la unidad esté conectada a la toma de CA, no estará desconectada de la fuente de alimentación aunque la unidad esté apagada.
- Asegúrese de utilizar cables de alimentación y adaptadores de CA suministrados o aprobados por LG Electronics, Inc.
- No utilice esta pantalla cerca del agua como por ejemplo cerca de una bañera, una palangana, un fregadero, un lavadero, en un sótano húmedo o cerca de una piscina.
- Las pantallas se suministran con aberturas de ventilación en la carcasa para permitir la disipación del calor generado durante el funcionamiento. Si estas aberturas están bloqueadas, la acumulación de calor puede causar fallas que podrían resultar en riesgo de incendio. Por lo tanto, NUNCA:
 - Bloquee las ranuras de ventilación inferiores al colocar la pantalla sobre una cama, un sofá, una cama alfombra, etc.
 - Coloque la pantalla en una carcasa integrada excepto que esté adecuadamente ventilado.
 - Cubra las aberturas con un paño u otro material.
 - Coloque la pantalla cerca o sobre un radiador o fuente de calor.
- Asegúrese de que el cable de alimentación se conecte a una toma con conexión a tierra adecuada.
- El símbolo ~ significa corriente alterna, y el símbolo — — significa corriente continua.
- Para evitar lesiones, si la instalación se realiza en la pared, este aparato se debe fijar de forma segura según se indica en las instrucciones de instalación.
- Para reducir el riesgo de incendio o explosión, no sustituya la batería por una del tipo incorrecto. Elimine las baterías usadas según las instrucciones.

PORTUGUÊS

INSTRUÇÕES DE SEGURANÇA

- Certifique-se de que o dispositivo se encontra instalado perto da tomada à qual está ligado e de que a tomada é facilmente acessível.
- Se o aparelho estiver ligado à tomada de parede, este não se desliga da fonte de alimentação CA mesmo que desligue a unidade através do interruptor.
- Certifique-se de que utiliza cabos de alimentação e transformadores de CA fornecidos ou aprovados pela LG Electronics, Inc.
- Não utilize este ecrã perto de água, por exemplo, perto de uma banheira, um lavatório, um lava-loiças, um tanque, numa cave húmida ou perto de uma piscina.
- Os visores são fornecidos com aberturas de ventilação para permitir a saída do calor produzido durante o funcionamento. Se estas aberturas estiverem tapadas, a acumulação de calor poderá provocar avarias que poderão resultar em perigo de incêndio. Por isso:
 - NUNCA tape as ranhuras de ventilação ao colocar o ecrã numa cama, num sofá, num tapete, etc.
 - NUNCA coloque o ecrã dentro de um recetáculo fechado, exceto se houver ventilação adequada.
 - NUNCA tape as aberturas com panos ou outros materiais.
 - NUNCA coloque o ecrã perto de ou sobre um radiador ou uma fonte de calor.
- Certifique-se de que o cabo de alimentação está ligado a uma tomada com terra.
- O símbolo ~ significa corrente alternada e o símbolo — — significa corrente contínua.
- Para impedir ferimentos, este aparelho deve ser montado de forma fixa na parede, de acordo com as instruções de instalação, durante a instalação numa parede.
- Para reduzir o risco de incêndio ou explosão, não substitua a bateria por uma de um tipo incorreto. Elimine as baterias usadas de acordo com as instruções.

NEDERLANDS

VEILIGHEIDSTRUCTURIES

- Zorg ervoor dat het apparaat is geïnstalleerd in de buurt van het stopcontact waarop het is aangesloten en dat het stopcontact gemakkelijk toegankelijk is.
- Als het apparaat op het stopcontact is aangesloten, is het niet losgekoppeld van de AC voedingsbron, zelfs als u het uitschakelt met de aan/uit-knop.
- Zorg ervoor dat u door LG Electronics, Inc goedgekeurde of meegeleverde netsnoeren en AC-adapters gebruikt.
- Gebruik dit scherm niet in de buurt van water, zoals in de buurt van een badkuip, wasbak, gootsteen, wasmachine, in een vochtige kelder of in de buurt van een zwembad.
- De schermen zijn voorzien van ventilatieopeningen in de kast zodat de tijdens het gebruik gegenereerde warmte kan worden afgevoerd. Als deze openingen geblokkeerd zijn, kan opgebouwde hitte storingen veroorzaken die brandgevaar kunnen veroorzaken. Daarom, NOOIT:
 - de ventilatieleuven aan de onderkant blokkeren door het scherm op een bed, bank, tapijt, enz. te plaatsen.
 - Het scherm in een ingebouwde behuizing plaatsen tenzij voldoende ventilatie is voorzien.
 - Bedek de openingen met een doek of ander materiaal.
 - Het scherm in de buurt van of over een radiator of warmtebron plaatsen.
- Zorg ervoor dat het netsnoer is aangesloten op een goed geaard stopcontact.
- Het symbool ~ betekent wisselstroom, en het symbool — — betekent gelijkstroom.
- Om letsel te voorkomen, moet dit apparaat veilig aan de muur worden bevestigd aan de hand van de installatie-instructies voor installatie aan de muur.
- Om het risico op brand of explosie te verminderen, vervang de batterij niet door een onjuist type. Gooi gebruikte batterijen weg volgens de instructies.

ΕΛΛΗΝΙΚΑ

ΟΔΗΓΙΕΣ ΑΣΦΑΛΕΙΑΣ

- Βεβαιωθείτε ότι η συσκευή είναι τοποθετημένη κοντά στην πρίζα όπου την έχετε συνδέσει και ότι έχετε εύκολη πρόσβαση στην πρίζα.
- Η παροχή ρεύματος AC στη μονάδα δεν διακόπτεται όσο η μονάδα είναι συνδεδεμένη στην πρίζα AC, ακόμα και αν η μονάδα είναι απενεργοποιημένη.
- Χρησιμοποιείτε πάντα τα καλώδια τροφοδοσίας και τα τροφοδοτικά AC που παρέχονται ή έχουν εγκριθεί από την LG Electronics, Inc.
- Μην χρησιμοποιείτε την οθόνη κοντά σε σημεία με νερό, όπως μπανιέρες, νιπτήρες, νεροχύτες, βρύσες, υπόγεια με υγρασία ή πισίνες.
- Οι οθόνες διαθέτουν οπές εξαερισμού στο πλαίσιο για την απελευθέρωση της θερμότητας που αναπτύσσεται κατά τη λειτουργία. Σε περίπτωση έμφραξης αυτών των οπών, η θερμότητα που συσσωρεύεται μπορεί να προκαλέσει προβλήματα λειτουργίας, που με τη σειρά τους μπορεί να οδηγήσουν σε πυρκαγιά. Για αυτό το λόγο, ΠΟΤΕ:
 - Μην φράζετε τις οπές εξαερισμού στο κάτω μέρος της οθόνης τοποθετώντας την στο κρεβάτι, τον καναπέ, σε υφάσματα κ.λπ.
 - Μην τοποθετείτε την οθόνη σε εντοιχισμένες κατασκευές, παρά μόνο αν υπάρχει επαρκής εξαερισμός.
 - Μην καλύπτετε τις οπές με ύφασμα ή άλλα υλικά.
 - Μην τοποθετείτε την οθόνη κοντά ή πάνω από calorifέρ ή άλλες πηγές θερμότητας.
- Βεβαιωθείτε ότι το καλώδιο τροφοδοσίας έχει συνδεθεί με κατάλληλα γειωμένη πρίζα.
- Το σύμβολο ~ υποδεικνύει το εναλλασσόμενο ρεύμα και το σύμβολο — — το συνεχές ρεύμα.
- Για να αποτρέψετε το ενδεχόμενο τραυματισμού, κατά την εγκατάσταση σε τοίχο η συσκευή πρέπει να έχει στερεωθεί καλά στον τοίχο σύμφωνα με τις οδηγίες εγκατάστασης.
- Για να μειώσετε τον κίνδυνο φωτιάς ή τραυματισμού, μην αντικαθιστάτε την μπαταρία με άλλη λανθασμένου τύπου. Απορρίψτε τις μεταχειρισμένες μπαταρίες σύμφωνα με τις οδηγίες.

MAGYAR

BIZTONSÁGI TUDNIVALÓK

- Kérjük, győződjön meg róla, hogy az eszköz annak a fali aljzatnak a közelében van felszerelve, amelyhez csatlakozik, és az aljzat legyen könnyen hozzáférhető.
- Ha az egység csatlakoztatva van a hálózati fali aljzathoz, akkor az még a kikapcsolás után is feszültség alatt marad.
- Kizárólag az LG Electronics, Inc. által biztosított vagy jóváhagyott tápkábel és AC-adaptert használjon.
- Ne használja a képernyőt víz közelében, például fürdőkád, mosdókagyló, mosogató, mosókád vagy úszómedence közelében, illetve nedves alagsorban.
- A képernyőházon szellőzőnyílások találhatók, amelyeken át a működés közben keletkező hő távozik. Ha ezek a nyílások el vannak takarva, a keletkező hő olyan hibákat okozhat, amelyek miatt tűz keletkezhet. Ezért SOHA:
 - Ne takarja el az alsó szellőzőréseket azzal, hogy a képernyőt az ágyra, a kanapéra, szőnyegre stb. helyezi.
 - Ne helyezze a képernyőt beépített helyre, ha nem biztosított a megfelelő szellőzés.
 - Ne takarja el a nyílásokat ruhával vagy más anyaggal.
 - Ne tegye a képernyőt radiátor vagy más hőforrás tetejére vagy közelébe.
- Győződjön meg arról, hogy a tápkábel megfelelően földelt aljzathoz csatlakozik.
- A ~ szimbólum váltakozó áramot jelöl, a --- szimbólum pedig egyenáramot.
- A sérülések elkerülése érdekében ezt az eszközt biztonságosan kell rögzíteni a falhoz a felszerelési utasításoknak megfelelően, amikor falra szereli.
- A tűz vagy robbanás kockázatának csökkentése érdekében ne cserélje ki az akkumulátort nem megfelelő típusú akkumulátorra. A használt akkumulátorokat az utasításoknak megfelelően ártalmatlanítsa.

POLSKI

INSTRUKCJE DOTYCZĄCE BEZPIECZEŃSTWA

- Urządzenie należy zainstalować w pobliżu łatwo dostępnego gniazda elektrycznego, do którego zostanie ono podłączone.
- Jeśli urządzenie jest podłączone do gniazda elektrycznego, wyłączenie go za pomocą wyłącznika nie powoduje odłączenia go od źródła zasilania.
- Należy korzystać z przewodów zasilających i zasilaczy sieciowych dostarczonych lub zatwierdzonych przez firmę LG Electronics, Inc.
- Z monitora nie wolno korzystać w miejscach, w których znajduje się woda, np. w pobliżu wanien, umywalk, zlewozmywaków lub komór pralniczych, w pomieszczeniach o dużym poziomie wilgotności, takich jak piwnice, i w niedalekiej odległości od basenów.
- Monitor został wyposażony w otwory wentylacyjne w obudowie, które umożliwiają pozbycie się nadmiaru ciepła generowanego w czasie pracy. Jeśli otwory te zostaną zablokowane, nadmierny wzrost temperatury może spowodować awarie, które z kolei mogą skutkować zagrożeniem pożarowym. Z tego powodu, NIE WOLNO:
 - blokować otworów wentylacyjnych znajdujących się na spodzie monitora poprzez umieszczenie go na łóżkach, sofach, dywanach itp.;
 - umieszczać monitora w miejscach zabudowanych, chyba że zapewniono ich odpowiednią wentylację;
 - zakrywać otworów wentylacyjnych jakimikolwiek tkaninami;
 - umieszczać monitora w pobliżu grzejników i innych źródeł ciepła bądź na nich.
- Należy upewnić się, że kabel zasilający został podłączony do prawidłowo uziemionego gniazda elektrycznego.
- Symbol ~ oznacza prąd przemienny, a symbol --- — prąd stały.
- Aby zapobiec obrażeniu ciała, podczas montażu na ścianie urządzenie musi zostać bezpiecznie przymocowane do powierzchni, zgodnie z wytycznymi w instrukcji instalacji.
- Podczas wymiany baterii należy użyć baterii właściwego typu, co pozwoli zminimalizować ryzyko pożaru lub wybuchu. Zużyte baterie należy zutylizować zgodnie z instrukcjami.

ČESKY

BEZPEČNOSTNÍ POKYNY

- Zařízení nainstalujte do blízkosti elektrické zásuvky, k níž je připojeno, a zajistěte, aby zásuvka byla snadno přístupná.
- Pokud je produkt připojen do elektrické zásuvky ve zdi, nebude odpojen od zdroje střídavého proudu, ani když jednotku vypnete.
- Dbejte, abyste používali napájecí kabely a napájecí adaptéry dodané nebo schválené společností LG Electronics, Inc.
- Monitor nepoužívejte v blízkosti vody, například v okolí vany, umyvadla, dřezu, v prádelně, ve vlhkém suterénu nebo poblíž bazénu.
- Monitor se dodávají s větracími otvory ve skříni, aby mohlo odcházet teplo vytvořené během provozu. Pokud tyto otvory zablokujete, nahromážděné teplo může způsobit poruchy, u nichž může hrozit nebezpečí požáru. Proto NIKDY:
 - Neblokujte spodní větrací otvory tím, že monitor umístíte na postel, pohovku, koberec atd.
 - Neumístujte monitor do vestavěné skříňky, pokud není zajištěno řádné větrání.
 - Nezakrývejte otvory látkou či jiným materiálem.
 - Neumístujte monitor k radiátoru nebo zdroji tepla ani nad něj.
- Napájecí kabel vždy zapojujte do správně uzemněné elektrické zásuvky.
- Symbol ~ značí střídavý proud a symbol --- značí stejnosměrný proud.
- Aby se předešlo zranění, je třeba toto zařízení upevnit na stěnu v souladu s pokyny pro instalaci na stěnu.
- V zájmu snížení rizika požáru či výbuchu, nevyměňujte baterii za nesprávný typ. Použité baterie likvidujte dle pokynů.

SLOVENČINA

BEZPEČNOSTNÉ POKYNY

- Zariadenie nainštalujte v blízkosti elektrickej zásuvky, do ktorej je zapojené. Táto zásuvka musí byť ľahko prístupná.
- Kým je jednotka zapojená do elektrickej zásuvky, stále bude pripojená k zdroju napájania, aj keď ste ju vypli.
- Používajte výlučne napájacie káble a sieťové adaptéry dodané alebo schválené spoločnosťou LG Electronics, Inc.
- Obrazovku nepoužívajte v blízkosti vody, napríklad v blízkosti vane, umývadla, kuchynského drezu, v práčovni, vlhkej pivnici alebo v blízkosti bazéna.
- Obrazovky sú vybavené ventilačnými otvormi na zadnej strane, cez ktoré uniká teplo vzniknuté počas prevádzky. Ak by došlo k zablokovaniu týchto otvorov, nahromadené teplo by mohlo spôsobiť technické zlyhania, ktoré by mohli viesť k požiaru. Preto NIKDY:
 - Neblokujte ventilačné otvory tým, že by ste obrazovku umiestnili na posteľ, pohovku, koberec alebo iný mäkký povrch.
 - Neumiestňujte obrazovku do uzavretého krytu, pokiaľ nie je zabezpečená dostatočná ventilácia.
 - Nezakrývajte otvory tkaninami ani inými materiálmi.
 - Neumiestňujte obrazovku v blízkosti radiátora alebo iného zdroja tepla.
- Dbajte na to, aby bol napájací kábel pripojený do riadne uzemnenej elektrickej zásuvky.
- Symbol ~ označuje striedavý prúd a symbol --- — jednosmerný prúd.
- Aby ste predišli zraneniu, mali by ste tento prístroj bezpečne pripievať na stenu v súlade s pokynmi na inštaláciu na stenu.
- Aby ste znížili riziko výbuchu, nevymieňajte batériu za nesprávny typ. Použitá batéria zlikvidujte podľa pokynov.

ROMÂNĂ

INSTRUCȚIUNI PRIVIND SIGURANȚA

- Asigurați-vă că dispozitivul este instalat lângă priză de perete la care este conectat și că priză este ușor accesibilă.
- Atât timp cât acest aparat este conectat la o priză de perete c.a., acesta nu este deconectat de la sursa de alimentare c.a., chiar dacă aparatul este oprit.
- Asigurați-vă că utilizați cabluri de alimentare și adaptoare de c.a. furnizate sau aprobate de LG Electronics, Inc.
- Nu utilizați acest monitor în apropierea apei, ca de exemplu, lângă cada de baie, un vas pentru spălat, chiuveta din bucătărie, cada de rufe, un subsol umed sau un bazin de înot.
- Monitoare sunt prevăzute cu orificii de aerisire la nivelul carcasei, pentru a permite eliberarea căldurii generate în timpul funcționării. Dacă aceste orificii sunt acoperite, căldura acumulată poate cauza defecțiuni care pot prezenta pericol de incendiu. Prin urmare, NICIODATĂ:
 - Nu blocați fantele de aerisire din partea de jos așezând monitorul pe pat, canapea, covor etc.
 - Nu amplasați monitorul într-un spațiu restrâns, decât dacă este asigurată o aerisire adecvată.
 - Nu acoperiți orificiile cu stufe sau alte materiale.
 - Nu amplasați monitorul lângă sau deasupra unui radiator sau a unei surse de căldură.
- Asigurați-vă că cablul de alimentare este conectat la o priză cu împământare corespunzătoare.
- Simbolul ~ se referă la curentul alternativ, iar simbolul — se referă la curentul continuu.
- Pentru a preveni rănirea, această aparatură trebuie să fie atașată în siguranță pe perete în conformitate cu instrucțiunile de instalare care se aplică atunci când instalați pe perete.
- Pentru a reduce riscul unui incendiu sau unei explozii, nu înlocuiți bateria cu una necorespunzătoare. Aruncați bateriile conform instrucțiunilor.

БЪЛГАРСКИ

ИНСТРУКЦИИ ЗА БЕЗОПАСНОСТ

- Моля, уверете се, че устройството е монтирано в близост до контакта на стената, към който е свързано и че има лесен достъп до контакта.
- Докато устройството е включено в контакта с променлив ток, захранването му с променлив ток не е прекъснато, дори когато устройството е изключено.
- Уверете се, че използвате захранващи кабели и променливотокови адаптери, предоставени или одобрени от LG Electronics, Inc.
- Не използвайте този монитор в близост до вода, като например вана, мивка в банята или кухнята, мивка за ръчно пране, в мокро мазе или в близост до басейн.
- Мониторите имат отвори за вентилация върху корпуса си, които позволяват охлаждането по време на функциониране. Ако тези отвори бъдат блокирани, покачването на температурата може да доведе до повреди, които представляват опасност от пожар. Следователно НИКОГА:
 - Не блокирайте долните отвори за вентилация, като поставяте монитора на легло, диван, килим и т.н.
 - Не поставяйте монитора във вградено затворено пространство, освен ако не е предвиден отвор за вентилация.
 - Не покривайте отворите с плат или друг материал.
 - Не поставяйте монитора в близост до radiator или друг източник на топлина.
- Уверете се, че захранващият кабел е свързан към правилно заземен контакт.
- Символът „~“ означава променлив ток, а символът — означава постоянен ток.
- За да се избегнат наранявания, в случай на стенен монтаж – уредът трябва да е стабилно монтиран на стената в съответствие с инструкциите за монтаж.
- За да намалите риска от експлозия, не заменяйте батерията с друга от неправилен тип. Изхвърляйте използваните батерии съгласно инструкциите.

SVENSKA

SÄKERHETSINSTRUKTIONER

- Se till att enheten är installerad i närheten av vägguttaget som den är ansluten till och att uttaget är lättillgängligt.
- Så länge den här enheten är ansluten till vägguttaget, kopplas inte enheten ifrån strömkällan, även om enheten är avstängd.
- Se till att använda strömkablar och nätadaptrar som tillhandahållits eller godkänts av LG Electronics, Inc.
- Använd inte den här bildskärmen nära vatten, t.ex. i närheten av ett badkar, tvättfat, diskbänk, tvättstuga, i en våt källare eller i närheten av en simbassäng.
- Bildskärmarna är försedda med ventilationsöppningar i hölet för att tillåta utsläpp av värmen som genereras under drift. Om dessa öppningar blockeras kan uppbyggd värme orsaka fel som kan medföra brandfara. Därför får du ALDRIG:
 - Blockera de nedre ventilationsluckorna genom att placera bildskärmen på en säng, soffå, matta osv.
 - Placera bildskärmen i ett inbyggt hölje, om inte korrekt ventilation finns tillgänglig.
 - Täcka öppningarna med tyg eller annat material.
 - Placera bildskärmen nära eller över ett element eller en värmekälla.
- Försäkra dig om att strömkabeln är ansluten till ett korrekt jordat uttag.
- Symbolen ~ betyder växelström, och symbolen — betyder likström.
- För att förebygga personskada måste apparaten vara säkert fäst i väggen i enlighet med installationsanvisningarna för installation på en vägg.
- För att minska risken för brand eller explosion får batteriet inte bytas mot ett av felaktig typ. Hantera uttjänta batterier enligt anvisningarna.

NORSK

SIKKERHETSINSTRUKSJONER

- Kontroller at enheten er montert i nærheten av støpslet det er koblet til og at støpslet er lett tilgjengelig.
- Så lenge enheten er tilkoblet et vegguttak er den ikke frakoblet strømkilden, selv om enheten er skrudd av.
- Pass på at du bruker strømledninger og strømadaptere som er levert av eller godkjent av LG Electronics, Inc.
- Ikke bruk denne skjermen i nærheten av vann, som for eksempel ved et badekar, vask, kjøkkenvask, utslagsvask, i en fuktig kjeller eller i nærheten av svømmebasseng.
- Skjermer har ventilasjonåpninger i kabinettet slik at varme som genereres ved bruk kan slippe ut. Hvis disse åpningene blokkeres, kan det bygges opp varme som kan forårsake feil og dermed føre til brannfare. Derfor må du ALDRIG:
 - Blokkere ventilasjonshullen på undersiden ved å sette skjermen på en seng, sofa, teppe osv.
 - Plassere skjermen i skap eller lignende hvis det ikke er tilstrekkelig lufting.
 - Dekke til åpningene med stoff eller annet materiale.
 - Plassere skjermen i nærheten av eller over en radiator eller varmekilde.
- Sørg for at strømledningen kobles til et ordentlig jordet uttak.
- Symbolet ~ betyr vekselstrøm, og symbolet — betyr likestrøm.
- For å forhindre skade må dette apparatet være sikkert festet til veggen i samsvar med installasjonsinstruksjonene ved installering på en vegg.
- For å redusere risikoen for brann eller eksplosjon ikke erstatt batteriet med en feil type. Avheng brukte batterier i samsvar med instruksjonene.

DANSK

SIKKERHEDSANVISNINGER

- Sørg for at installere enheden i nærheden af den stikkontakt, hvor den skal tilsluttes, og at der er fri adgang til stikkontakten.
- Så længe denne enhed er tilsluttet en stikkontakt med vekselstrøm, bliver det ikke afbrudt fra strømkilden, selvom du slukker på kontakten.
- Sørg for at bruge strømkabler og adaptere eller tilsvarende, som er leveret eller godkendt af LG Electronics, Inc.
- Brug ikke skærmen i nærheden af vand, som for eksempel et badekar, en håndvask, en køkkenvask, en vaskebalje, i en våd kælder eller i nærheden af et svømmebassin.
- Skærme leveres med udluftningsåbninger i kabinettet til bortledning af udviklet varme under driften. Hvis disse åbninger bliver blokeret, kan opbygget varme forårsage fejl, der kan resultere i brandfare. Du må derfor aldrig:
 - Blokere udluftningsåbningerne i bunden ved at placere skærmen på en seng, en sofa et tæppe osv.
 - Placere skærmen i et indbygget indelukke, med mindre der er sørget for tilstrækkelig ventilation.
 - Dække åbningerne med tøj eller andet.
 - Placere skærmen over et varmeapparat eller en varmekilde.
- Sørg for, at strømkablet er tilsluttet et korrekt jordet stik.
- Symbolet ~ betyder vekselstrøm, og symbolet --- betyder jævnstrøm.
- For at forhindre skade skal apparatet fastgøres sikkert på væggen i henhold til installationsinstruktionerne for væginstallation.
- For at reducere risikoen for brand eller eksplosion skal batteriet ikke udskiftes med et forkert batteri. Bortskaf brugte batterier i henhold til instruktionerne.

SUOMI

TURVAOHJEET

- Varmista, että laite asennetaan lähelle sitä pistorasiaa, johon se aiotaan liittää, ja että pistorasiaan pääsee helposti käsiksi.
- Kun laite on kytketty pistorasiaan, virtaa ei ole katkaistua kokonaan, vaikka laite olisi sammutettu.
- Käytä ainoastaan LG Electronics, Inc:n toimittamia tai hyväksymiä virtajohtoja ja muuntajia.
- Älä käytä tätä näyttöä lähellä vettä, kuten kylpyammeen, pesualtaan, tiskialtaan, kylpyhuoneen altaan tai uima-altaan lähellä tai kosteassa kellarissa.
- Näytön rungossa on tuuletusaukot, jotta toiminnan aikana syntyvä lämpö pääsee poistumaan. Jos nämä aukot tukitaan, kertyvä lämpö saattaa aiheuttaa vikoja, joiden seurauksena voi olla palovaara. **ÄLÄ KOSKAAN:**
 - Tuki pohjan tuuletusaukkoja sijoittamalla näyttöä sängyllä, sohvalla, matolla jne.
 - Sijoita näyttöä umpinaiseen koteloon, ellei asianmukaista tuuletusta ole varmistettu.
 - Peitä aukkoja kankaalla tai muulla materiaalilla.
 - Sijoita näyttöä lämpöpatterin tai lämmönlähteen lähelle tai päälle.
- Virtajohto tulee kytkeä asianmukaisesti maadoitettuihin pistorasiaan.
- Symboli ~ tarkoittaa vaihtovirtaa ja symboli --- tarkoittaa tasavirtaa.
- Loukkaantumisen välttämiseksi tämä laite tulee seinäasennuksen yhteydessä kiinnittää kunnolla seinään asennusohjeiden mukaisesti.
- Älä vaihda paristoa väärinlaisen pariston, jotta tulipalon tai räjähdyksen vaara on pienempi. Hävitä käytetyt paristot ohjeiden mukaisesti.

EESTI

OHUTUSJUHISED

- Veenduge, et seade oleks paigaldatud pistikupesa lähedale, millega see ühendatakse, ja et pistikupesa oleks hõlpsasti ligipääsetav.
- Seni kuni seade on ühendatud vahelduvvoolu pistikupesaga, ei ole see vahelduvvoolu toiteallikast lahutatud isegi siis, kui see on välja lülitatud.
- Kasutage kindlasti komplekti kuuluvat või ettevõtte LG Electronics, Inc. heakskiiduga toitejuhet ja vahelduvvooluadapterit.
- Ärge kasutage kuvarit niiskes kohas, näiteks vannis, veekausis, valamus, pesuvanni lähedal, niiskes keldris või basseini ääres.
- Kuvari korpus on ventilatsiooniavadi, mis võimaldavad töötamise ajal tekkinud soojustel välja pääseda. Kui need avad on blokeeritud, võib kogunenud soojuste tõttu tekkida rike, mis võib põhjustada tulekahju. Seetõttu ärge KUNAGI:
 - blokeeri alaosas olevaid ventilatsiooniavasid, asetades kuvari voodile, diivanile, vaibale vms;
 - asetage kuvarit kinnisesse kappi, kui pole tagatud nõuetekohane ventilatsioon;
 - katke avasid riide ega muu materjaliga;
 - asetage kuvarit radiaatori või muu soojusallika lähedale ega kohale.
- Veenduge, et toitekaabel ühendatakse nõuetekohaselt maandatud pistikupessa.
- Sümbol ~ viitab vahelduvvoolule, sümbol --- alalisvoolule.
- Vigastuste vältimiseks tuleb seade korralikult seinale kinnitada, järgides vastavaid paigaldusjuhiseid.
- Tulekahju- või plahvatusohtu vähendamiseks ärge asendage akut ebasobivalt tüüpi akuga. Utiliseerige kasutatud akud vastavalt suunistele.

LIETUVIŲ K.

SAUGOS INSTRUKCIJOS

- Pasirūpinkite, kad prietaisais būtų statomas netoli elektros lizdo sienoje, prie kurio būtų lengva prieiti.
- Jei produktas prijungtas prie elektros srovės kištukinio lizdo, jis nebus atjungtas nuo energijos šaltinio, net jei išjungsite jungiklį.
- Naudokite tik „LG Electronics, Inc.“ teikiamus arba patvirtintus maitinimo laidus ir KS adapterius.
- Nestatykite prietaiso šalia vandens pvz., prie vonios, prausyklės, virtuvinės arba skalbimo kriauklės, drėgname rūsyje arba prie baseino ir pan.
- Prietaise yra ventilacijai skirtos angos, per kurias pašalinamas veikimo metu generuojamas karštis. Užblokavus šias angas karštis kaupiasi viduje ir gali sukelti triktis ar net gaisrą. **Todėl NIEKADA:**
 - Neužblokuokite angų padėdami prietaisą ant lovos, sofos, kilimo ar kito panašaus paviršiaus.
 - Nestatykite prietaiso smarkiai apribotoje erdvėje, pavyzdžiui, knygų lentynoje, sieninėje spintoje, nebent ten yra tinkama ventilacija.
 - Neuždenkite angų audiniu ar kitomis medžiagomis.
 - Nestatykite šalia radiatoriaus ar šilumos rezistoriaus arba virš jo.
- Įsitikinkite, kad maitinimo laidas prijungtas prie tinkamai įžeminto lizdo.
- Simbolis ~ reiškia kintamąją srovę, o simbolis --- reiškia nuolatinę srovę.
- Kad išvengtumėte sužalojimų, aparatą reikia saugiai pritvirtinti prie sienos pagal montavimo instrukcijas, kai jis montuojamas ant sienos.
- Kad sumažintumėte gaisro ar sprogimo pavojų, nekeiskite baterijos netinkamo tipo baterija. Panaudotas baterijas išmeskite laikydami instrukcijų.

LATVIĒŠU

DROŠĪBAS NORĀDĪJUMI

- Noteikti uzstādi ierīci netālu no sienas kontaktligzdas, pie kuras ierīce ir pievienota, un pārbaudiet, vai kontaktligzdai var viegli piekļūt.
- Ja šī ierīce ir pievienota pie maiņstrāvas sienas kontaktligzdas, tā netiek atvienota no maiņstrāvas sprieguma avota pat tad, ja ierīce ir izslēgta.
- Lietojiet tikai LG Electronics, Inc. nodrošinātus vai apstiprinātus barošanas kabeļus un maiņstrāvas adapterus.
- Nelietojiet šo displeju ūdens tuvumā, piemēram, vannas istabā, blakus vannas istabas vai virtuves izlietnei, veļas mašīnas tuvumā, mitrā pagrabā vai pie peldbaseina.
- Displeja korpusā ir ventilācijas atveres, pa kurām tiek aizvadīts karstums, kas rodas darbības laikā. Ja šīs atveres ir nosprostotas, uzkrāties siltums var radīt darbības kļūmes, kas savukārt var izraisīt aizdegšanos. Tādēļ NEKAD:
 - Nenosprostojiet apakšējās ventilācijas atveres, novietojot displeju uz gultas, dīvāna, paklāja utt.
 - Novietojiet displeju noslēgtā vietā, ja netiek nodrošināta atbilstoša ventilācija.
 - Nenosedziet atveres ar drēbēm vai citu materiālu.
 - Novietojiet displeju blakus radiatoram vai siltuma avotam vai uz tā.
- Pārliecinieties, ka barošanas vads ir savienots ar pienācīgi sazēmētu kontaktligzdu.
- Simbols ~ apzīmē maiņstrāvu, un simbols --- — līdzstrāvu.
- Lai nepieļautu traumas, šī iekārta ir droši jānostiprina pie sienas atbilstoši uzstādīšanas norādījumiem, ja izvēlaties uzstādīšanu pie sienas.
- Lai mazinātu ugunsgrēka vai sprādziena risku, neievietojiet nepareiza veida baterijas. Likvidējiet izmantotās baterijas saskaņā ar instrukcijām.

SLOVENŠČINA

VARNOSTNA NAVODILA

- Prosimo zagotovite, da je naprava nameščena blizu stenske vtičnice, s katero je povezana in, da je vtičnica lahko dostopna.
- Dokler je ta enota priključena na stensko vtičnico enosmernega napajanja, ni povezana z enosmernim napajanjem niti, če je enota že izklopljena.
- Vsi napajalni kabli in adapterji enosmernega toka, ki jih uporabljate, morajo biti odobreni s strani LG Electronics, Inc.
- Ne uporabljajte tega zaslona v bližini vodnih virov, kot so kopalne kadi, korita, korito za pranje, vlažna klet, ali v bližini bazena.
- Zaslono imajo lastne odprtine za prezračevanje v omarici, da bi se lahko skozi nje sprostita toplota, ki nastane med delovanjem. Če so te odprtine zamašene, lahko nabrana toplota privede do okvar, ki lahko predstavljajo tveganje požara. Zatorej, NIKOLI:
 - Ne zamašite ventilacijskih odprtin s postavljanjem zaslona na posteljo, kavč, preprogo, itd.
 - Ne nameščajte zaslona v vgrajeno zaprto odprtino razen, če je poskrbljeno za primerno ventilacijo.
 - Ne prekrivajte odprtin s krpo ali drugim materialom.
 - Ne nameščajte zaslona blizu ali preko radiatorja ali vira toplote.
- Prepričajte se, da je napajalni kabel priključen na ustrezno ozemljeno vtičnico.
- Simbol ~ označuje izmenični tok, simbol --- pa enosmerni tok.
- Da bi preprečili poškodbe, morate aparat pri nameščanju na zid trdno namestiti na steno v skladu z navodili za namestitev.
- Da bi zmanjšali tveganje za požar ali eksplozijo, baterije ne zamenjajte z napačnim tipom. Uporabljene baterije ustrezno zavrzite v skladu z navodili.

SHQIP

UDHËZIMET E SIGURISË

- Ju lutemi sigurohuni që pajisja të instalohet pranë prizës në mur me të cilën është lidhur dhe që priza të arrihet me lehtësi.
- Për sa kohë që kjo njësi është e lidhur te priza AC në mur, ajo nuk shkëputet nga burimi i energjisë AC madje edhe nëse njësisja fiket.
- Sigurohuni të përdorni kordonët dhe ushqyesit e dhënë ose të miratuar nga LG Electronics, Inc.
- Mos e vendosni këtë ekran afër ujtit, si pranë një vaske, lavatриçeje, lavamani kuzhine, lavamani rrobash, në një bodrum të lagësht ose pranë pishinës.
- Ekrantet janë të pajisura me hapje ventilimi në kabinet për të mundësuar çlirimin e nxehtësisë së gjeneruar gjatë përdorimit. Nëse këto hapje bllokohen, nxehtësia e grumbulluar mund të shkaktojë dëmtime të cilat mund të shkaktojnë zjarr. Prandaj, ASNJËHERË:
 - Mos bllokoni vrimat e poshtme të ventilimit duke e vendosur ekranin mbi shtrat, divan, qilim, etj.
 - Mos e vendosni ekranin në raft të mbyllur pa ventilim të duhur.
 - Mos mbulonit hapjet me mbulesë ose materiale të tjera.
 - Mos e vendosni ekranin afër ose mbi një radiator ose burim tjetër ngrohjeje.
- Sigurohuni që kordoni elektrik të lidhet me një prizë të tokëzuar siç duhet.
- Simboli ~ do të thotë rrymë alternuese, dhe simboli --- do të thotë rrymë direkte.
- Për të parandaluar lëndimet, ky aparat duhet të lidhet në mënyrë të sigurt në mur sipas udhëzimeve për instalimin kur instalohet në mur.
- Për të reduktuar rrezikun e zjarrit ose shpërthimit, mos e zëvendësoni baterinë me një lloj të gabuar. Hidhni bateritë e përdorura në përputhje me udhëzimet.

МАКЕДОНСКИ

БЕЗБЕДНОСНИ УПАТСТВА

- Уредот треба да е поставен близу сидот со штекер во којшто ќе биде вклучен и штекерот да е лесно пристапен.
- Сè додека уредот е поврзан на сиден штекер на наизменична струја, изворот на напојување со наизменична струја нема да биде прекинат дури и ако сте го исклучиле.
- Внимавајте да користите кабли за напојување и адаптери овозможени или одобрени од страна на LG Electronics, Inc.
- Не употребувајте го екранот близу вода како кади, мијалници, корита и друго или покрај базен за пливање.
- Екраните се со отвори за вентилација коишто овозможуваат испуштање на генерираната топлина додека тој работи. Ако ги блокирате отворите, може да се насобере топлина и да се предизвикаат дефекти коишто би резултирале со пожар. Според тоа, НИКОГАШ:
 - Не блокирајте ги долните отвори за вентилирање со тоа што ќе го поставите екранот на кревет, софа, килим итн.
 - Не поставувајте го екранот во граден простор само ако просторот е предвиден со соодветна вентилација.
 - Не покривајте ги отворите со крпи и други материјали.
 - Не поставувајте го екранот близу или над радијатор или извор на топлина.
- Погрижете се дека кабелот за напојување е поврзан со соодветно заземјен штекер.
- Символот ~ означува наизменична струја, а символот --- означува еднонасочна струја.
- За да спречите повреди, овој уред мора да биде безбедно поставен на сидот согласно упатствата за монтирање кога го инсталирате на сид.
- За да го намалите ризикот од пожар или експлозија, не заменувајте ја батеријата со друга несоодветна батерија. Батериите одложете ги согласно упатствата.

SRPSKI**BEZBEDNOSNA UPUTSTVA**

- Proverite da li je uređaj postavljen blizu zidne utičnice u koju je priključen i da je utičnica lako dostupna.
- Sve dok je uređaj priključen na AC zidnu utičnicu, on nije isključen sa izvora naizmenične struje čak i kada je jedinica isključena preko prekidača.
- Koristite samo kablove za napajanje i AC adaptere koje je isporučila i odobrila kompanija LG Electronics, Inc.
- Nemojte da koristite ovaj ekran blizu vode kao na primer u blizini kade, lavabo, sudopere, posude za pranje veša, u vlažnom podrumu ili blizu bazena.
- Na ekranima se nalaze ventilacioni otvori na kućištu da bi se omogućilo oslobađanje toplote koja se proizvede tokom korišćenja. Ako su ovi otvori blokirani, nagomilana toplota može da izazove kvarove koji mogu da dovedu do opasnosti od požara. Stoga NIKADA:
 - Nemojte da blokirate donje ventilacione proreze postavljanjem ekrana na krevet, sofau. Tepih itd.
 - Nemojte da postavljate ekran u ugrađeni zatvoreni prostor osim kada je obezbeđena pravilna ventilacija.
 - Nemojte da prekrivate otvore krpom ili drugim materijalom.
 - Nemojte da postavljate ekran blizu radijatora ili izvora toplote, kao ni preko njega.
- Vodite računa da kabl za napajanje bude priključen u pravilno uzemljenu utičnicu.
- Simbol ~ označava naizmeničnu struju, a simbol — označava jednosmernu struju.
- Da biste sprečili povrede, ovaj uređaj mora biti čvrsto prikačen na zid u skladu sa uputstvima za postavljanje uređaja na zid.
- Da biste smanjili rizik od požara ili eksplozije bateriju ne zamenjujte baterijom neodgovarajućeg tipa. Iskorišćene baterije odložite prema uputstvima.

HRVATSKI**SIGURNOSNE UPUTE**

- Proverite je li uređaj postavljen blizu zidne utičnice s kojom je povezan i je li utičnica lako dostupna.
- Dok je uređaj priključen na AC zidnu utičnicu, neće se isključiti iz AC napajanja, bez obzira na to je li isključen.
- Svakako koristite kabele napajanja i AC adaptere koje je proizvela ili odobrila tvrtka LG Electronics, Inc.
- Nemojte upotrebljavati ovaj zaslon blizu vode, poput kade, sudopera, umivaonika, praonika, u vlažnom podrumu ili blizu bazena.
- Zaslonski su opremljeni ventilacijskim otvorima u kućištu kako bi se omogućilo oslobađanje toplote stvorene tijekom rada. Ako su ti otvori zagrađeni, nakupljena toplota može uzrokovati kvarove koji mogu prouzročiti opasnost od požara. Stoga NIKADA NEMOJTE:
 - Zagrađivati donje otvore za ventilaciju postavljanjem zaslona na krevet, kauč, sag itd.
 - Staviti zaslon u zagrađeno okruženje ako niste omogućili propisnu ventilaciju.
 - Prekriti otvore krpom ili drugim materijalom.
 - Staviti zaslon blizu ili iznad radijatora ili izvora toplote.
- Pobrinite se da je kabl za napajanje ukopčan u ispravno uzemljenu utičnicu.
- Simbol ~ označava izmjeničnu struju, a simbol — istosmjernu.
- Kako biste spriječili ozljede, uređaj mora biti dobro pričvršćen za zid u skladu s uputama za montiranje prilikom montiranja na zid.
- Kako bi se smanjio rizik od požara ili eksplozije, nemojte zamjenjivati baterije neodgovarajućom vrstom. Iskorištene baterije odložite u skladu s uputama.

TÜRKÇE**GÜVENLİK TALİMATLARI**

- Cihazın bağlı olduğu duvar prizinin yakınına kurulduğundan veya prizinin kolaylıkla erişilebilir olduğundan emin olun.
- Ünite, AC duvar prizine bağlı olduğu sürece kapatılsa da AC güç kaynağıyla bağlantısı kesilmez.
- LG Electronics, Inc. tarafından sağlanan veya onaylanan güç kablolarını ve AC adaptörleri kullandığınızdan emin olun.
- Ekranı küvet, lavabo, bulaşık teknesi, çamaşır leğeni, ıslak zemin veya yüzme havuzu yakınlarında kullanmayın.
- Ekranlar, çalışma sırasında üretilen ısının salınmasına yardımcı havalandırma delikleriyle temin edilir. Bu delikler kapatılırsa biriken ısı arızalanmaya sebep olabilir ve bunun sonucunda da yangın tehlikesi meydana gelebilir. Bu sebeple ASLA:
 - Ekranı yatak, koltuk, halı vb. yerlerde konumlandırarak alt havalandırma deliklerini kapatmayın.
 - Yeterli havalandırma sağlanmıyorsa ekranı dahili bir muhafazaya yerleştirmeyin.
 - Delikleri kumaş veya diğer materyallerle kapatmayın.
 - Ekranı radyatör veya ısı kaynaklarının yanına yerleştirmeyin.
- Güç kablosunun uygun şekilde topraklanmış bir prize takıldığından emin olun.
- ~ sembolü, alternatif akım anlamına gelir. — sembolü ise doğrudan akım anlamına gelir.
- Duvara montaj yapılıyorsa

yaralanmaları önlemek için bu aparat, kurulum talimatları uyarınca duvara sıkı bir şekilde sabitlenmelidir.

- Yangın veya patlama riskini azaltmak için, pili yanlış türde bir pille değiştirmeyin. Kullanılmış pilleri talimatlara göre elden çıkarın.

CATALÀ

INSTRUCCIONS DE SEGURETAT

- Assegureu-vos d'instal·lar el dispositiu a prop de la presa de corrent a la qual està connectat i que la presa sigui fàcilment accessible.
- Mentre aquest aparell estigui connectat a la presa de CA, no es desconnectarà de la font d'alimentació de CA encara que l'aparell s'apagui.
- Assegureu-vos d'utilitzar cables d'alimentació i adaptadors de CA subministrats o aprovats per LG Electronics, Inc.
- No utilitzeu aquesta pantalla a prop de l'aigua, per exemple, a prop d'una banyera, un lavabo, una pica de la cuina, un safareig, en un soterrani humit o prop d'una piscina.
- Les pantalles incorporen obertures de ventilació a l'estructura per permetre l'expulsió de la calor que es genera durant el funcionament. Si es bloquegen aquestes obertures, la calor acumulada pot causar errors o fins i tot incendis. Per tant, MAI:
 - Bloquegeu les ranures de ventilació inferiors col·locant la pantalla en un llit, un sofà, una catifa, etc.
 - Col·loqueu la pantalla en una carcassa tancada llevat que disposi de la ventilació adequada.
 - Cobriu les obertures amb tela o altre material.
 - Col·loqueu la pantalla a prop o a sobre d'un radiador o d'una font de calor.
- Assegureu-vos que el cable d'alimentació es connecti a una presa amb connexió a terra adequada.
- El símbol ~ significa corrent altern, i el símbol — significa corrent continu.
- Per evitar lesions, si la instal·lació es fa a la paret, l'aparell s'ha de fixar de manera segura segons s'indica a les instruccions d'instal·lació.
- Per reduir el risc d'incendi o explosió, no substituïu la bateria per una del tipus incorrecte. Elimineu les bateries utilitzades segons les instruccions.

EPEAT



"EPEAT registered where applicable/supported. EPEAT registration varies by country - see www.epeat.net for registration status by country."

EPEAT applied model only

For Germany

Spare parts are available for 5 years after the end of production.

Spare parts include base assembly, adapter and cables.

It may differ by model, you can get the more information by visiting to this website: <https://lg.sparepartservice.shop/>

ENGLISH**Removal of waste batteries and accumulators (Product with embedded battery ONLY)**

In case this product contains a battery incorporated within the product which cannot be readily removed by end-users, LG recommends that only qualified professionals remove the battery, either for replacement or for recycling at the end of this product's working life. To prevent damage to the product, and for their own safety, users should not attempt to remove the battery and should contact LG Service Helpline, or other independent service providers for advice.

Removal of the battery will involve dismantling of the product case, disconnection of the electrical cables/contacts, and careful extraction of the battery cell. If you need the instructions for qualified professionals on how to remove the battery safely, please visit

<http://www.lge.com/global/sustainability/environment/take-back-recycling>

DEUTSCH**Entfernen von Abfallbatterien und -Akkus (Nur für Produkte mit integrierter Batterie)**

Falls dieses Produkt eine im Produkt eingearbeitete Batterie/Akku enthält, die nicht ohne weiteres durch den Endbenutzer entfernt werden kann, empfiehlt LG, dass nur qualifizierte Fachkräfte Batterie oder Akku entfernen, die/der entweder wegen einer Ersatzlieferung oder für ein Recycling am Ende der Lebensdauer dieses Produkts ausgetauscht werden muss. Um Schäden am Produkt zu vermeiden, und für ihre eigene Sicherheit, sollten Benutzer nicht versuchen, Batterie oder Akku zu entfernen und diesbezüglich die LG-Beratungsstelle oder einen anderen unabhängigen Dienstleister zwecks Beratung kontaktieren.

Eine Entfernung der Batterie umfasst die Demontage des Produktgehäuses, das Trennen der elektrischen Kabel/Kontakte und eine vorsichtige Entnahme der Batteriezelle. Wenn Sie die Anweisungen für qualifizierte Fachkräfte benötigen, wie man Batterie/Akku sicher entfernen kann, besuchen Sie bitte <http://www.lge.com/global/sustainability/environment/take-back-recycling>

FRANÇAIS**Retrait de batteries et d'accumulateurs à mettre au rebut (produit avec batterie intégrée UNIQUEMENT)**

Dans le cas où ce produit contiendrait une batterie intégrée impossible à retirer facilement par les utilisateurs finaux, LG recommande de confier exclusivement à des professionnels qualifiés le soin de retirer la batterie, que ce soit pour la remplacer ou pour la recycler lorsque le produit est arrivée en fin de vie. Pour éviter d'endommager le produit et pour leur propre sécurité, les utilisateurs ne doivent pas tenter de retirer la batterie et ils doivent demander conseil à l'aide en ligne de LG Service ou à d'autres prestataires de services indépendants.

Le retrait de la batterie implique le démontage du boîtier du produit, la déconnexion des câbles/contacts électriques et l'extraction minutieuse de la cellule de la batterie. En allant sur

<http://www.lge.com/global/sustainability/environment/take-back-recycling>, vous trouverez des instructions destinées aux professionnels qualifiés sur les procédures à employer pour retirer la batterie en toute sécurité.

ITALIANO**Rimozione di batterie e accumulatori (SOLO prodotti con batteria incorporata)**

Nel caso in cui il prodotto contenga una batteria incorporata nel prodotto che non può essere facilmente rimossa dall'utente finale, LG raccomanda che la batteria venga rimossa solo da professionisti qualificati, sia per la sostituzione sia per il riciclaggio al termine della vita del prodotto. Per evitare danni al prodotto, e per la propria sicurezza, gli utenti non devono tentare di rimuovere la batteria, ma contattare il Servizio clienti di LG o altri fornitori di servizi indipendenti per ottenere consiglio.

Per rimuovere la batteria, è necessario smontare la custodia del prodotto, scollegare i cavi/contatti elettrici ed estrarre delicatamente la batteria a bottoni. In caso di bisogno di istruzioni per professionisti qualificati su come rimuovere la batteria in modo sicuro, si prega di visitare

<http://www.lge.com/global/sustainability/environment/take-back-recycling>

ESPAÑOL**Eliminación de las baterías y acumuladores usados (SOLO para productos con batería integrada)**

En caso de que este producto contenga una batería incorporada que los usuarios finales no pueda retirar fácilmente, LG recomienda que sólo profesionales cualificados retiren la batería, ya sea para su sustitución que para reciclar la batería al final de la vida útil del producto.

Para evitar daños en el producto, y por su propia seguridad, el usuario no debe intentar retirar la batería, debe ponerse en contacto con la Línea de Ayuda de Servicios de LG, o con otros proveedores de servicios independientes para su asesoramiento.

La extracción de la batería implicará el desmontaje de la carcasa del producto, la desconexión de los cables/contactos eléctricos y la extracción cuidadosa de la celda de la batería. Si necesita instrucciones de profesionales cualificados sobre cómo retirar la batería de manera segura, por favor visite

<http://www.lge.com/global/sustainability/environment/take-back-recycling>

PORTUGUÊS**Remoção de resíduos de pilhas e acumuladores (APENAS produtos com bateria incorporada)**

No caso de este produto conter uma bateria incorporada que não possa ser removida prontamente pelos utilizadores finais, seja para substituição ou reciclagem no fim da vida útil deste produto, a LG recomenda que a sua remoção seja efetuada apenas por técnicos qualificados. Para evitar danificar o produto e para sua própria segurança, os utilizadores não deverão tentar remover a bateria, devendo contactar o Serviço de Assistência LG ou outros fornecedores de serviços independentes.

A remoção da bateria implica desmontar a caixa do produto, desligar os contactos/cabos elétricos e uma extrair cuidadosamente a célula da bateria. Se pretender obter instruções de técnicos qualificados sobre o modo de remoção seguro da bateria, visite

<http://www.lge.com/global/sustainability/environment/take-back-recycling>

NETHERLANDS**Verwijdering van afgedankte batterijen en accu's (ALLEEN product ingebedde batterij)**

In het geval dat dit product een binnen het product opgenomen batterij bevat, die niet gemakkelijk kan worden verwijderd door eindgebruikers, raadt LG aan om de batterij alleen door gekwalificeerde professionals te laten verwijderen, zijnde voor vervanging of voor recycling aan het einde van de levensduur van dit product. Om schade aan het product te voorkomen, en voor hun eigen veiligheid, moeten gebruikers niet proberen om de batterij te verwijderen en moeten contact opnemen met de LG-servicehulplijn of andere onafhankelijke serviceproviders voor advies.

Om de batterij te verwijderen, moet de productbehuizing worden verwijderd, moeten de elektrische kabels/contacten worden losgekoppeld en moet de batterijcel voorzichtig worden uitgenomen. Als u de instructies voor gekwalificeerde professionals nodig hebt betreffende het veilig verwijderen van de batterij, gaat u naar

<http://www.lge.com/global/sustainability/environment/take-back-recycling>

ΕΛΛΗΝΙΚΑ**Αφαίρεση χρησιμοποιημένων μπαταριών και συσσωρευτών (MONO για το προϊόν με την ενσωματωμένη μπαταρία)**

Στην περίπτωση που το προϊόν διαθέτει ενσωματωμένη μπαταρία που δε μπορεί να αφαιρεθεί από το χρήστη, η LG σας προτείνει να απευθυνθείτε σε επαγγελματίες για την αφαίρεση της μπαταρίας, εάν πρόκειται να την αντικαταστήσετε ή να τη στείλετε για ανακύκλωση στο τέλος της ζωής της. Για την πρόληψη βλάβης στο προϊόν, και για την ασφάλεια του χρήστη, μην επιχειρήσετε να αφαιρέσετε τη μπαταρία. Απευθυνθείτε στη Γραμμή Βοήθειας της LG, ή σε άλλο επαγγελματία.

Η αφαίρεση της μπαταρίας περιλαμβάνει αποσυναρμολόγηση της θήκης του προϊόντος, αποσύνδεση των ηλεκτρικών καλωδίων/επαφών και προσεκτική εξαγωγή των στοιχείων της μπαταρίας. Εάν χρειάζεστε τις επαγγελματικές οδηγίες για την αφαίρεση της μπαταρίας, επισκεφθείτε τη διεύθυνση

<http://www.lge.com/global/sustainability/environment/take-back-recycling>

MAGYAR

Elhasználódott elemek és akkumulátorok eltávolítása (KIZÁRÓLAG beágyazott elemmel rendelkező termékek esetében)

Ha a termék olyan beágyazott elemet tartalmaz, amelyet a termékből a végfelhasználó nem tud könnyedén eltávolítani, az LG azt javasolja, hogy elmeszeréhez vagy a termék élettartamának végén az újrahaznosztáshoz azt csak szakemberrel távolítsassák el. A termék sérülésének megakadályozása és a saját biztonsága érdekében a felhasználók ne kísérleljék meg az elem eltávolítását, és tanácsadásért vegyék fel a kapcsolatot az LG Service segélyvonalával vagy más független szolgáltatóval.

Az akkumulátor eltávolítása magában foglalja a termék házának szétszerelését, az elektromos kábelek/érintkezők leválasztását és az akkumulátorcella gondos kihúzását. Ha szakember tanácsára van szükségé ahhoz, hogy biztonságosan távolítsa el az elemet, látogasson el a következő webhelyre: <http://www.lge.com/global/sustainability/environment/take-back-recycling>

POLSKI

Usowanie zużytych baterii i akumulatorów (Dotyczy TYLKO produktów z wbudowaną baterią)

Jeśli ten produkt ma wbudowaną baterię, której konsument nie powinien usuwać samodzielnie, LG zaleca, aby usunięcie baterii (w celu jej wymiany lub recyklingu po zakończeniu cyklu życia produktu) zlecił osobie wykwalifikowanej. Aby uniknąć uszkodzenia produktu i ewentualnego niebezpieczeństwa, użytkownik nie powinien próbować usuwać baterii. Zamiast tego, powinien skontaktować się z LG Service Helpline lub innym niezależnym dostawcą usług w celu uzyskania porady.

Wyjęcie baterii zakłada demontaż obudowy produktu, odłączenie kabli/styków elektrycznych i ostrożne wyjęcie ognia akumulatora. Jeśli potrzebujesz instrukcji bezpiecznego usuwania baterii przeznaczonej dla wykwalifikowanych pracowników, odwiedź stronę <http://www.lge.com/global/sustainability/environment/take-back-recycling>

ČESKY

Vyjmutí starých baterií a akumulátorů (POUZE pro výrobek s integrovanou baterií)

V případě, že tento výrobek obsahuje v produktu integrovanou baterii, kterou koncový uživatel nemůže snadno odstranit, je doporučeno společností LG, aby buď při výměně, nebo za účelem recyklace na konci životnosti tohoto produktu, bylo vyjmutí baterie ponecháno pouze kvalifikovaným odborníkům. Aby nedošlo k poškození výrobku, nebo kvůli vlastní bezpečnosti by se uživatel neměli pokoušet vyjmout baterii, ale naopak se obrátit o radu na servisní linku LG, nebo na jiné nezávislé poskytovatele služeb.

Vyjmutí baterie bude zahrnovat demontáž pouzdra produktu, odpojení elektrických kabelů/kontaktů a pečlivé vyjmutí baterie. Potřebujete-li pokyny pro kvalifikované odborníky o tom, jak bezpečně vyjmout baterii, navštivte prosím webové stránky <http://www.lge.com/global/sustainability/environment/take-back-recycling>

SLOVENČINA

Vybratie odpadových batérií a akumulátorov (LEN produkt so vstavanou batériou)

V prípade, ak tento produkt obsahuje batériu vstavanú v produkte, ktorú nedokáže koncový používateľ jednoducho vybrať, spoločnosť LG odporúča, aby batériu na účel výmeny alebo recyklovania po skončení prevádzkovej životnosti tohto produktu vybrali kvalifikovaní odborníci. S cieľom zabrániť poškodeniu produktu a kvôli vlastnej bezpečnosti sa používateľa nesmú pokúšať vybrať batériu a o pomoc musia požiadať linku pomoci servisu LG alebo iných nezávislých poskytovateľov servisu.

Vybratie batérie bude zahŕňať demontáž krytu výrobku, odpojenie elektrických káblov/kontaktov a opatrné vybratie článku batérie. Ak potrebujete pokyny o spôsobe bezpečného vybratia batérie určené pre kvalifikovaných odborníkov, navštívte <http://www.lge.com/global/sustainability/environment/take-back-recycling>

ROMÂNĂ

Eliminarea bateriilor uzate și acumulatorilor uzați (DOAR în cazul produselor cu baterie încorporată)

În cazul în care bateria este încorporată în produs și nu poate fi îndepărtată de utilizatorul final, LG recomandă ca bateria să fie îndepărtată doar de către un personal calificat; bateria astfel îndepărtată trebuie înlocuită și reciclată la sfârșitul duratei de viață a produsului. Pentru a preveni deteriorarea produsului și producerea oricărei accidente, utilizatorul li se recomandă să nu îndepărteze bateria, și să contacteze Serviciul de Asistență LG, sau orice altă unitate de servicii individuale.

Înlăturarea bateriei presupune demontarea carcasei produsului, deconectarea cablurilor/contactelor electrice și extragerea cu atenție a celulei bateriei. Pentru instrucțiunile de îndepărtare în condiții de siguranță a bateriei, destinate personalului calificat, vă rugăm accesați <http://www.lge.com/global/sustainability/environment/take-back-recycling>

БЪЛГАРСКИ

Изхвърляне на отпадъци съдържащи батерии и акумулатори (САМО за продукти с вградена батерия)

В случай, че този продукт съдържа батерия включена в него, която не може лесно да бъде отстранена от крайните потребители, LG препоръчва само квалифицирани специалисти да изваждат батерията и да я заменят, и продуктът да се даде за рециклиране в края на работния си живот. За да предотвратят повреда на продукта, както и за собствената си безопасност, потребителите не трябва да се опитват да изваждат батерията и трябва да се свържат с LG Service „Гореща линия“, или други независими доставчици на услуги за съвет.

Изваждането на батерията включва демонтиране на кутията на продукта, изключване на електрическите кабели/контакти и внимателно изваждане на батерията. Ако имате нужда от инструкциите за квалифицирани специалисти относно това, как да извадите батерията безопасно, моля посетете: <http://www.lge.com/global/sustainability/environment/take-back-recycling>

SVENSKA

Kassering av förbrukade batterier och ackumulatorer (Endast produkt med inbyggd batteri)

Om den här produkten innehåller ett batteri som sitter inbyggt i produkten och inte enkelt kan tas bort av användarna rekommenderar LG att endast behöriga personer tar ur batteriet, antingen för byte eller återvinning i slutet av produktens livslängd. För att förhindra skada på produkten och av säkerhetsskäl får användarna inte försöka ta ur batteriet och ska kontakta LG Service Helpline, eller en annan oberoende tjänsteleverantör för att få hjälp.

För att ta ut batteriet måste produktens chassi avlägsnas, elkablarna och kontakterna frånkopplas, varefter battericellen varsamt tas ut. Vid behov av instruktioner från behöriga fackmän kring hur batteriet avlägsnas på ett säkert sätt, besök sidan <http://www.lge.com/global/sustainability/environment/take-back-recycling>

NORSK

Fjerning av brukte batterier og akkumulatorer (KUN produkt med integrert batteri)

I tilfelle dette produktet inneholder et batteri innlemmet i produktet som ikke enkelt kan fjernes av sluttbrukere, anbefaler LG at kun kvalifisert fagpersonale fjerner batteriet, enten for byte eller for resirkulering ved slutten av dette produktets brukstid. For å unngå skade på produktet, og for deres egen sikkerhet, bør brukere ikke prøve å fjerne batteriet, og bør kontakte LG Service Helpline, eller andre uavhengige serviceleverandører, for råd.

Før å ta ut batteriet må produktet demonteres, de elektriske kablene/kontaktene må kobles fra og battericellen må tas forsiktig ut. Hvis du trenger instruksjonene for kvalifisert fagpersonale om hvordan batteriet fjernes trygt, gå til <http://www.lge.com/global/sustainability/environment/take-back-recycling>

DANSK**Fjernelse af opbrugte batterier og akkumulatører (KUN produkter med integreret batteri)**

Hvis produktet har et indbygget batteri, som ikke nemt kan fjernes af slutbrugere, anbefaler LG, at batteriet kun bliver fjernet af kvalificerede teknikere, både hvis det er til udsiftingning eller genbrug i slutning af produktets levetid. Med henblik på at forhindre skade på produktet og af hensyn til brugernes sikkerhed må sidstnævnte ikke selv forsøge at fjerne batteriet, og de bør kontakte LG Service Helpline eller en anden uafhængig serviceleverandør angående råd herom.

Når batteriet skal fjernes, bliver produktets kabinet afmonteret, de elektriske kabler/kontakter bliver afbrudt og battericellen omhyggeligt udtaget. Hvis du har brug for vejledning for kvalificerede teknikere om, hvordan batteriet sikkert skal fjernes, kan du besøge <http://www.lge.com/global/sustainability/environment/take-back-recycling>

SUOMI**Käytettyjen paristojen/akkujen poisto (Tuote VAIN kiinteällä akulla)**

Tässä tapauksessa tuote pitää sisällään akun joka on liitetty kiinteästi tuotteeseen ja jota ei voida välittömästi poistaa loppukäyttäjien toimesta, LG suosittelee että vain pätevyötetyt ammattilaiset poistavat akun, joko vaihtoa varten tai kierrättäväksi tämän tuotteen käyttöiän päätyttyä. Estääkseen tuotteelle tapahtuvaa vahinkoa ja taatakseen oman turvallisuutensa, käyttäjien ei pidä yrittää irrottaa akkaa vaan ottaa yhteyttä LG-palvelulinjaan tai muuhun itsenäiseen palvelutoimittajaan saadakseen ohjeistusta.

Akun poisto käsittää tuotteen kotolon purkamisen, sähköjohtojen/-kontaktien irtikytkemisen sekä akkukennon huolellisen poistamisen. Jos tarvitset ohjeita pätevyötettyjä ammattilaisia varten koskien akun turvallista irrotusta, vieraile osoitteessa <http://www.lge.com/global/sustainability/environment/take-back-recycling>

EESTI**Kasutatud patareide ja akude eemaldamine (AINULT kaetud akudega toote korral)**

Juhul, kui tootel on toote sisemuses asuv aku, mida lõppkasutaja ei saa lihtsalt eemaldada, soovib LG aku eemaldamiseks, nii vahetamise kui toote kasutusea lõppedes hävitamiseks, kasutada ainult kvalifitseeritud personali abi. Selleks, et vältida toote kahjustusi ning tagada enda ohutus, ei tohi kasutaja akut ise eemaldada ning abi saamiseks tuleb ühendust võtta LG teenuste kasutajatoega või mistahe muu edasimüüjaga.

Aku eemaldamine hõlmab toote korpuse lahtivõtmist, elektrikaablate/kontaktide lahtühendamist ja akuelendmi hoolikalt eemaldamist. Kui vajate aku ohutuse eemaldamiseks professionaalset abiinfort, külastage veebilehte <http://www.lge.com/global/sustainability/environment/take-back-recycling>

LIETUVIŲ K.**Baterijų ir akumuliatorių atliekų pašalinimas (TIK produktams su integruotu akumulatoriumi)**

Jei šiose produkte įmontuotas akumulatorius, kurio tiesioginis naudotojas lengvai pašalinti negali, „LG“ rekomenduoją kad akumulatorių, jo keitimui atvejui arba perdirbimo produktui tarnavimo laiko pabaigoje, pašalinti tik kvalifikuoti specialistai. Siekiant apsaugoti įrenginį nuo apgadinimo ir įsų pačių saugumui, naudotojai neturėtų bandyti patys pašalinti akumulatoriaus ir norėdami gauti patarimų turėtų susisiekti su „LG“ Paslaugų pagalbos linija ar kitais nepriklausomais paslaugų tiekėjais.

Įšimant baterijų reikia išardyti gaminio korpusą, atjungti elektrks kabelius / kontaktus ir atsargiai išimti baterijos elementą. Jei jums reikia kvalifikuotiems specialistams skirtų instrukcijų kaip saugiai pašalinti akumulatorių, prašome apsilankyti <http://www.lge.com/global/sustainability/environment/take-back-recycling>

LATVIEŠU**Nederīgo bateriju un akumulatoru izņemšana (TIKAI produktiem ar iebūvētu akumulatoru)**

Ja šim produktam ir akumulators, kas iebūvēts produktā tā, ka gala lietotājs to nevar vienkārši izņemt, LG iesaka akumulatora izņemšanu nomaiņas vai pārstrādes nolūkos produkta dzīves cikla beigās uzticēt tikai kvalificētiem speciālistiem. Lai nenodarītu kaitējumu produktam un pasargātu sevi, lietotājiem nevajadzētu mēģināt izņemt akumulatoru un vajadzētu konsultēties ar LG palīdzības dienestu vai kādu neatkarīgu pakalpojumu sniedzēju.

Izņemot akumulatoru, nepieciešams demontēt produkta pārsegu, atvienot elektriskos kabelus/savienojumus un uzmanīgi izņemt akumulatora elementu. Ja jums nepieciešams kvalificētiem speciālistiem paredzētās norādes par akumulatora drošu izņemšanu, dodieties uz <http://www.lge.com/global/sustainability/environment/take-back-recycling>

SLOVENŠČINA**Odstranjevanje odpadnih baterij in akumulatorjev (SAMO izdelki z vgrajeno baterijo)**

Če izdelek vsebuje v izdelek vgrajene baterije in jih končni uporabnik ne more zlahka odstraniti, vam LG priporoča, da poiščete pomoč usposobljenega strokovnjaka, bodisi za zamenjavo baterije ali za recikliranje ob koncu delovne dobe tega izdelka. Za preprečevanje poškodb na izdelku in varnost uporabnika, ne odstranjajte baterij sami, ampak si poiščite pomoč servisa LG Service Helpline, ali drugega neodvisnega servisa, ki nudi takšne storitve.

Odstranitev baterije bo vključevala razstavljanje ohišja izdelka, odklop električnih kablov/kontaktov in previdno odstranitev baterijske celice. Če potrebujete navodila za kvalificirane strokovnjake o tem, kako varno odstraniti baterijo, obiščite spletno stran <http://www.lge.com/global/sustainability/environment/take-back-recycling>

SRPSKI**Uklanjanje starih istrošenih baterija i akumulatora (JEDINO proizvod sa ugrađenom baterijom)**

U slučaju da ovaj proizvod sadrži bateriju koju krajnji korisnik ne može jednostavno da izvadi, LG preporučuje da to uradi samo kvalifikovana osoba, bilo da se radi o zameni ili recikliranju baterije nakon što se istroši. Kako bi se sprečio nastanak bilo kakvog oštećenja na proizvodu, a i zbog svoje lične sigurnosti, korisnici nikako ne treba da pokušavaju da sami izvade bateriju, već treba da pozovu LG pomoćni servis ili nekog drugog nezavisnog provajdera za savet.

Uklanjanje baterije će uključivati rastavljanje kućišta proizvoda, odpajanje električnih kablova/kontakta i pažljivo vađenje baterijske ćelije. Ako vam je potrebna pomoć kvalifikovane osobe da biste videli kako se to radi, molimo vas da pogledate veb stranice <http://www.lge.com/global/sustainability/environment/take-back-recycling>

HRVATSKI**Uklanjanje potrošenih baterija/akumulatora (SAMO uređaji s ugrađenim baterijama/akumulatorima)**

U slučaju kada uređaj sadrži ugrađenu bateriju/akumulator unutar proizvoda koju ne može izvaditi krajnji korisnik, LG preporučuje neka bateriju/akumulator izvadi samo kvalificirano osoblje, bilo radi zamjene ili recikliranja na kraju vijeka trajanja proizvoda. Radi sprječavanja oštećenja proizvoda i radi vlastite sigurnosti, korisnici ne smiju pokušavati izvaditi bateriju/akumulator i trebaju kontaktirati telefonsku liniju za pomoć LG servisa ili druge nezavisne pružatelje servisa i zatražiti savjet.

Uklanjanje baterije uključuje rastavljanje kućišta proizvoda, odpajanje električnih kabela/priključaka i pažljivo izvlačenje baterijske ćelije. Ako trebate upute kvalificiranih profesionalaca kako izvaditi bateriju na siguran način, molimo posjetite <http://www.lge.com/global/sustainability/environment/take-back-recycling>

МАКЕДОНСКИ

Отстранување на потрошените батерии и акумулатори (САМО производи со вградена батерија)

Доколку производот содржи батерија што е вградена во производот и што не можат крајните корисници да ја отстранат, LG препорачува батеријата да ја отстранат само квалификувани професионални лица, било да е за менување или за рециклирање по истекот на животниот век на производот. За да спречат оштетување на производот и поради нивна сопствена безбедност, корисниците не треба да се обидуваат да ја отстрануваат батеријата и треба да ја контактираат линијата за помош при услуги на LG или други независни испорачувачи на услуги.

Отстранувањето на батеријата ќе вклучи расклопување на куќиштето на производот, исклучување на електричните кабли/ контакти и внимателно извлекување на батеријата од ќелија.

Доколку ви се потребни инструкциите за квалификувани професионални лица за тоа како да ја отстраните батеријата безбедно, посетете ја веб-страницата

<http://www.lge.com/global/sustainability/environment/take-back-recycling>

РУССКИЙ

Извлечение отработанных батарей и аккумуляторов (ТОЛЬКО для продуктов со встроенной батареей)

В случае если данный продукт имеет встроенную батарею, которую конечные пользователи не могут без труда извлечь, компания LG рекомендует, чтобы батарея была извлечена только квалифицированными профессионалами для ее замены или утилизации по окончании срока службы данного продукта. Во избежание повреждения продукта и в целях обеспечения собственной безопасности пользователям следует избегать попыток извлечь батарею и следует связаться со Службой поддержки LG или другими независимыми поставщиками услуг для получения совета.

Для извлечения батарейки потребуется разобрать корпус устройства, отсоединить электрические провода/контакты и осторожно извлечь ячейку аккумуляторной батареи. Для получения инструкций по безопасному извлечению батареи для квалифицированных профессионалов, пожалуйста, посетите

<http://www.lge.com/global/sustainability/environment/take-back-recycling>

CATALÀ

Retirada de bateries i acumuladors utilitzats (NOMÉS productes amb bateria integrada)

Si el producte conté una bateria incorporada que els usuaris finals no poden retirar fàcilment, LG recomana que només la retirin els professionals qualificats, ja sigui per substituir-la o per reciclar-la al final de la vida útil del producte.

Per evitar que es danyi el producte i per la seva seguretat, els usuaris no han d'intentar retirar la bateria i cal que contactin amb el Servei d'assistència d'LG o altres proveïdors d'assistència per demanar assessorament.

La retirada de la bateria implica desmuntar la carcassa del producte, desconnectar els cables/contactes elèctrics i extreure la pila de la bateria amb cura. Si us calen les instruccions per a professionals qualificats sobre com retirar la bateria amb seguretat, visiteu

<http://www.lge.com/global/sustainability/environment/take-back-recycling>

TÜRKÇE

Atık batarya ve akülerin çıkarılması (SADECE gömülü bataryalı üründe)

Bu üründe, nihai kullanıcılar tarafından kolaylıkla çıkarılmayan bataryanın ürünle birleşik konumda olması halinde LG, ister batarya değişiminde ister bu ürünün kullanım süresinin sonunda gerçekleşecek olan bataryanın geri dönüşümünde bataryanın sadece nitelikli ve uzman kişiler tarafından çıkarılmasını tavsiye eder. Kullanıcılar, ürünün zarar görmesini engellemek ve kendi güvenliklerini sağlamak için bataryayı çıkarmaya kalkışmamalı ve öneri konusunda LG Servis Yardım Hattı ya da diğer bağımsız servis sağlayıcıları ile iletişime geçmelidir. Pilin çıkarılması, ürün muhafazasının sökülmesini, elektrik kablolarının/kontaklarının ayrılmasını ve pil hücresinin dikkatli bir şekilde çıkarılmasını gerektirecektir. Nitelikli ve uzman kişilerin bataryayı güvenli bir şekilde çıkarmalarına yönelik talimatlara ihtiyaç duymanız halinde lütfen <http://www.lge.com/global/sustainability/environment/take-back-recycling> bağlantısına gidiniz.

WEEE



ENGLISH

Disposal of your old appliance

- 1 This crossed-out wheeled bin symbol indicates that waste electrical and electronic products (WEEE) should be disposed of separately from the municipal waste stream.
- 2 Old electrical products can contain hazardous substances so correct disposal of your old appliance will help prevent potential negative consequences for the environment and human health. Your old appliance may contain reusable parts that could be used to repair other products, and other valuable materials that can be recycled to conserve limited resources.
- 3 You can take your appliance either to the shop where you purchased the product, or contact your local government waste office for details of your nearest authorised WEEE collection point. For the most up to date information for your country please see www.lg.com/global/recycling

DEUTSCH

Entsorgung Ihrer Altgeräte

- 1 Das durchgestrichene Symbol eines fahrbaren Abfallbehälters weist darauf hin, dass Elektro- und Elektronik-Produkte (WEEE) getrennt vom Hausmüll entsorgt werden müssen. Bitte entsorgen Sie Altgeräte getrennt von anderem Abfall und bringen Sie diese zu einer ausgewiesenen Sammelstelle für das Recycling von elektrischen und elektronischen Geräten. Falls die Geräte Batterien oder Lampen enthalten, die vom Endverbraucher ohne Beschädigung leicht entnommen werden können, trennen Sie diese bitte vor der Entsorgung von den Hauptgeräten, es sei denn, Sie möchten, dass die alten Geräte wiederverwendet werden (alte Batterien und Lampen werden getrennt gesammelt). Bitte beachten Sie auch, dass Sie persönlich dafür verantwortlich sind, personenbezogene Daten auf dem Gerät zu löschen, bevor Sie Ihre Geräte entsorgen.
- 2 Alte elektrische Produkte können gefährliche Substanzen enthalten, die eine korrekte Entsorgung dieser Altgeräte erforderlich machen, um schädliche Auswirkungen auf die Umwelt und die menschliche Gesundheit zu vermeiden. Ihre ausgedienten Geräte können wiederverwendbare Teile enthalten, mit denen möglicherweise andere Produkte repariert werden können, aber auch sonstige wertvolle Materialien enthalten, die zur Schonung knapper Ressourcen recycelt werden können.
- 3 Sie können Ihr Gerät entweder in den Laden zurückbringen, in dem Sie das Produkt ursprünglich erworben haben oder Sie kontaktieren Ihre Gemeindeabfallstelle für Informationen über die nächstgelegene autorisierte WEEE Sammelstelle.
Bitte beachten Sie, dass einige* Vertrieber verpflichtet sind :
- bei der Abgabe eines neuen Elektro- oder Elektronikgerätes an einen Endnutzer ein Altgerät des Endnutzers der gleichen Geräteart unentgeltlich zurückzunehmen, und
- Altgeräte, die in keiner äußeren Abmessung größer als 25 Zentimeter sind, im Einzelhandelsgeschäft oder in unmittelbarer Nähe hierzu unentgeltlich zurückzunehmen;

Wenn Offline oder Online Händler Neugeräte an Privathaushalte liefern, sind sie verpflichtet, Altgeräte direkt bei diesen abzuholen oder Rückgabemöglichkeiten in zumutbarer Entfernung anzubieten. Daher empfehlen wir Ihnen sich für weitere Informationen an Ihren Händler zu wenden.

LG Electronic Deutschland GmbH ist ordnungsgemäß als Hersteller in Deutschland registriert. Damit trägt LG deutschlandweit zur Sammlung von Elektro- und Elektronik-Altgeräten bei, die Sie in kommunalen Getrennsammelstellen abgeben. Die aktuellsten Informationen finden Sie unter :
www.lg.com/global/recycling oder <https://www.lg.com/de/support/altgeraete-rueckgabe>.

* Vertrieber mit einer Verkaufsfläche für Elektro- und Elektronikgeräte von mindestens 400 Quadratmetern sowie Vertrieber von Lebensmitteln mit einer Gesamtverkaufsfläche von mindestens 800 Quadratmetern, die Elektro- und Elektronikgeräte anbieten

FRANÇAIS

Recyclage de votre ancien appareil

- 1 Ce symbole de poubelle barrée d'une croix indique que votre équipement électrique et électronique (EEE) ne doit pas être jeté avec les ordures ménagères. Il doit faire l'objet d'un tri et d'une collecte sélective séparée.
- 2 Les équipements électriques que vous jetez peuvent contenir des substances dangereuses. Il est donc important de les jeter de façon appropriée afin d'éviter des impacts négatifs sur l'environnement et la santé humaine. L'équipement que vous jetez peut également contenir des pièces réutilisables pour la réparation d'autres produits ainsi que des matériaux précieux pouvant être recyclés pour préserver les ressources de la planète.
- 3 Vous pouvez rapporter votre appareil au commerçant qui vous l'a vendu ou contacter votre collectivité locale pour connaître les points de collecte de votre EEE. Vous trouverez également des informations à jour concernant votre pays en allant sur www.quefairedemesdechets.fr

ITALIANO

Smaltimento delle apparecchiature obsolete

- 1 Tutte le apparecchiature elettriche ed elettroniche, contrassegnate da questo simbolo ("bidone della spazzatura barrato da una croce"), devono essere raccolte e smaltite separatamente rispetto agli altri rifiuti urbani misti mediante impianti di raccolta specifici installati da enti pubblici o dalle autorità locali. Si ricorda che gli utenti finali domestici possono consegnare gratuitamente le apparecchiature elettriche ed elettroniche a fine vita presso il punto vendita all'atto dell'acquisto di una nuova apparecchiatura equivalente. Gli utenti finali domestici possono inoltre consegnare gratuitamente apparecchiature elettriche ed elettroniche di piccolissime dimensioni (non eccedenti i 25 cm) a fine vita direttamente presso un punto vendita a ciò abilitato, senza obbligo di acquistare una apparecchiatura nuova di tipo equivalente. Si prega di informarsi previamente presso il punto vendita prescelto circa tale ultima modalità di conferimento dell'apparecchiatura a fine vita.
- 2 Il corretto smaltimento dell'unità obsoleta contribuisce a prevenire possibili conseguenze negative sulla salute degli individui e sull'ambiente. Una gestione responsabile del fine vita delle apparecchiature elettriche ed elettroniche da parte degli utenti contribuisce al riutilizzo, al riciclaggio ed al recupero sostenibile dei prodotti obsoleti e dei relativi materiali.
- 3 Per informazioni più dettagliate sullo smaltimento delle apparecchiature obsolete, contattare l'ufficio del comune di residenza, il servizio di smaltimento rifiuti o il punto vendita in cui è stato acquistato il prodotto. (www.lg.com/global/recycling)

ESPAÑOL

Símbolo para marcar AEE

- 1 El símbolo del contenedor de basura tachado con un aspa indica que la recogida separada de aparatos eléctricos y electrónicos (AEE) debe realizarse de manera separada.
- 2 Los productos eléctricos antiguos pueden contener sustancias peligrosas de modo que la correcta eliminación del antiguo aparato ayudará a evitar posibles consecuencias negativas para el medio ambiente y para la salud humana. El antiguo aparato puede contener piezas reutilizables que podrían utilizarse para reparar otros productos y otros materiales valiosos que pueden reciclarse para conservar los recursos limitados.
- 3 Este producto contiene pilas y/o acumuladores. Siempre que no sea necesaria la intervención de un profesional cualificado para ello, y antes del depósito final del producto en las instalaciones de recogida selectiva, usted debe extraer las pilas y acumuladores de forma segura y separadamente para su adecuada gestión.
- 4 Puede llevar el aparato a cualquiera de los centros autorizados para su recogida. Para obtener la información más actualizada para su país por favor visite www.lg.com/global/recycling

PORTUGUÊS

Eliminação do seu aparelho usado

- 1 Este símbolo de um caixote do lixo com rodas e linhas cruzadas sobrepostas indica que os resíduos de produtos elétricos e eletrônicos (WEEE) devem ser eliminados separadamente do lixo doméstico.
- 2 Os produtos elétricos usados podem conter substâncias perigosas, pelo que, a eliminação correta do seu aparelho usado pode contribuir para evitar potenciais danos para o ambiente e saúde humana. O seu aparelho usado pode conter peças reutilizáveis que podem ser usadas para reparar outros aparelhos e materiais úteis que podem ser reciclados para preservar os recursos limitados.
- 3 Pode levar o seu aparelho à loja onde o adquiriu ou contactar a sua entidade local de recolha e tratamento de resíduos para obter mais informações sobre o ponto de recolha WEEE autorizado mais próximo. Para obter informações mais atualizadas relativas ao seu país, visite www.lg.com/global/recycling

NEDERLANDS

Verwijdering van uw oude apparaat

- 1 Dit symbool van de doorgekruiste vuilnisbak geeft aan dat afgedankte elektrische en elektronische producten (WEEE) afzonderlijk van het huishoudelijke afval moeten worden verwijderd.
- 2 Oude elektrische producten kunnen gevaarlijke stoffen bevatten, dus een juiste verwijdering van uw oude apparaat helpt bij het voorkomen van mogelijke negatieve gevolgen voor het milieu en de volksgezondheid. Uw oude apparaat kan herbruikbare onderdelen bevatten die gebruikt zouden kunnen worden voor het repareren van andere producten, en andere waardevolle materialen die kunnen worden gerecycled voor het behoud van beperkte grondstoffen.
- 3 U kunt uw apparaat meenemen naar de winkel waar u het product hebt gekocht, of u kunt contact opnemen met uw plaatselijke afvalinstantie voor de gegevens van uw dichtstbijzijnde geautoriseerde WEEE-verzamelpunt. Voor de meest geactualiseerde informatie voor uw land wordt verwezen naar www.lg.com/global/recycling

ΕΛΛΗΝΙΚΑ

Απόρριψη της παλιάς σας συσκευής

- 1 Αυτό το διαγραμμένο σύμβολο του τροχοφόρου κάδου υποδεικνύει ότι τα απόβλητα ηλεκτρικών και ηλεκτρονικών προϊόντων (ΑΗΗΕ) πρέπει να απορρίπτονται χωριστά από τα γενικά οικιακά απορρίμματα.
- 2 Τα παλιά ηλεκτρικά προϊόντα μπορεί να περιέχουν επικίνδυνες ουσίες και ως εκ τούτου η σωστή απόρριψη της παλιάς σας συσκευής αποτρέπει ενδεχόμενες αρνητικές συνέπειες για το περιβάλλον και την ανθρώπινη υγεία. Η παλιά σας συσκευή μπορεί να περιέχει επαναχρησιμοποιήσιμα ανταλλακτικά που θα μπορούσαν να χρησιμοποιηθούν για την επισκευή άλλων προϊόντων, καθώς και άλλα υλικά αξίας που μπορούν να ανακυκλωθούν για εξοικονόμηση των περιορισμένων φυσικών πόρων.
- 3 Μπορείτε να πάτε τη συσκευή σας, είτε στο κατάστημα από το οποίο αγοράσατε το προϊόν, ή να επικοινωνήσετε το τοπικό γραφείο απορριμμάτων για λεπτομέρειες σχετικά με το πλησιέστερο εγκεκριμένο σημείο συλλογής ΑΗΗΕ (Απόβλητα Ηλεκτρικών και Ηλεκτρονικών Συσκευών). Για τις πιο πρόσφατες πληροφορίες για τη χώρα σας επισκεφθείτε τη διεύθυνση www.lg.com/global/recycling

MAGYAR

A régi készülék ártalmatlanítása

- 1 A leselejtezett elektromos és elektronikai termékeket a háztartási hulladéktól elkülönítve kell begyűjteni, a jogszabályok által kijelölt módon és helyen.
- 2 Régi készülékeinek megfelelő leselejtezése segíthet megelőzni az esetleges egészségre vagy környezetre ártalmas hatásokat.
- 3 Ha további információra van szüksége régi készülékeinek leselejtezésével kapcsolatban, lépjen kapcsolatba velünk a szektafolk.hu oldalon aural tájékoztatjuk Önt visszavételi, átvételi, gyűjtési és kezelési kötelezettségeinkről.

POLSKI

Utylizacja starego urządzenia

- 1 Symbol przekreślonego pojemnika na odpady na kórkach oznacza, że produkty elektryczne lub elektroniczne (WEEE) należy zutylizować poza obiegiem odpadów komunalnych.
- 2 Stare produkty elektroniczne mogą zawierać niebezpieczne substancje. Właściwa utylizacja starego urządzenia pozwoli uniknąć potencjalnych negatywnych skutków dla środowiska i zdrowia. Stare urządzenie może zawierać części wielokrotnego użytku, które mogą zostać wykorzystane do naprawy innych produktów lub inne wartościowe materiały, które można przetworzyć, aby oszczędzać zasoby naturalne.
- 3 Możesz zanieść urządzenie do sklepu, w którym zostało kupione lub skontaktować się z lokalnym urzędem gospodarki odpadami, aby uzyskać informacje o najbliższym punkcie zbiórki WEEE. Aby uzyskać aktualne informacje z zakresu gospodarki odpadami obowiązującej w Twoim kraju, odwiedź stronę <http://www.lg.com/global/sustainability/environment/take-back-recycling/global-network-europe> (plik PDF: „For more information about how to recycle LG products in your country”).

ČESKY

Likvidace starého přístroje

- 1 Tento symbol přeškrtnutého koše značí, že odpad z elektrických a elektronických výrobků (WEEE) je nutné likvidovat odděleně od linky komunálního odpadu.
- 2 Staré elektrické výrobky mohou obsahovat nebezpečné látky, takže správná likvidace starých přístrojů pomůže zabránit potenciálním negativním důsledkům pro životní prostředí a lidské zdraví. Staré přístroje mohou obsahovat znovu použitelné díly, které lze použít k opravě dalších výrobků a další cenné materiály, které lze recyklovat a šetřit tak omezené zdroje.
- 3 Přístroj můžete zanést buď do obchodu, kde jste ho zakoupili nebo se obrátit na místní správu komunálních odpadů, kde získáte podrobné informace o autorizovaném sběrném místě WEEE. Pro poslední aktuální informace z vaší země si prosím prostudujte web www.lg.com/global/recycling

SLOVENČINA

Zneškodnenie starého spotrebiča

- 1 Tento symbol prečiarknutého odpadkového koša na kolieskach znamená, že odpad z elektrických a elektronických zariadení (WEEE) musí byť zneškodnený samostatne od komunálneho odpadu.
- 2 Staré elektrické produkty môžu obsahovať nebezpečné látky, preto správne zneškodnenie vášho starého spotrebiča pomôže zabrániť potenciálnym negatívnym dopadom na prostredie a ľudské zdravie. Váš starý spotrebič môže obsahovať diely, ktoré možno opätovne použiť na opravu iných produktov, a iné cenné materiály, ktoré možno recyklovať s cieľom chrániť obmedzené zdroje.
- 3 Svoj spotrebič môžete zaniest do predajne, kde ste produkt zakúpili, alebo sa môžete obrátiť na oddelenie odpadov miestnej samosprávy a požiadať o informácie o najbližšom zbernom mieste odpadu z elektrických a elektronických zariadení (WEEE). Najnovšie informácie platné pre vašu krajinu nájdete na stránke www.lg.com/global/recycling

ROMÂNĂ

Eliminarea aparatului vechi

- 1 Simbolul de peubelă indică faptul că deșeurile electrice și electronice (WEEE) trebuie eliminate separat de celelalte deșeuri.
- 2 Produsele electrice și electronice vechi conțin substanțe periculoase. Astfel, prin eliminarea corespunzătoare veți contribui la prevenirea deteriorării mediului înconjurător și al sănătății umane. Este posibil ca dispozitivul dvs. vechi să conțină piese componente, care pot fi folosite pentru repararea altor produse sau materiale importante care pot fi reciclate în scopul economisirii resurselor limitate.
- 3 Dispozitivul vechi poate fi returnat magazinului de unde a fost achiziționat, sau puteți contacta firma responsabilă pentru eliminarea deșeurilor, în scopul aflării locației unității autorizate pentru reciclarea deșeurilor electrice și electronice (WEEE). Pentru informații mereu actualizate și referitoare la țara dvs. vă rugăm vizitați pagina web www.lg.com/global/recycling

БЪЛГАРСКИ

Изхвърляне на стария уред

- 1 Символът със зачертания контейнер показва, че отпадъците от електрическите и електронните продукти (WEEE) трябва да се изхвърлят отделно от битовите отпадъци.
- 2 Старите електрически продукти могат да съдържат опасни вещества и правилното изхвърляне на Вашия уред ще помогне за предотвратяване на негативните последствия за околната среда и човешкото здраве. Вашият стар уред може да съдържа части за многократна употреба, които биха могли да бъдат използвани за ремонт на други продукти, както и други ценни материали, които могат да бъдат рециклирани с цел запазване на ограничените ресурси.
- 3 Можете да занесете Вашия уред или в магазина, от който сте го закупили или можете да се свържете с местния държавен офис за отпадъците, за да получите информация за най-близкия РАЗРЕШЕН WEEE пункт за събиране на отпадъци. За най-актуална информация от Вашата държава, моля, погледнете тук: www.lg.com/global/recycling

SVENSKA

Kassera den gamla apparaten

- 1 Den överkorsade soptunnesymbolen indikerar att elektronisk och elektrisk avfall (WEEE) ska kasseras separat från hushållsavfallet och lämnas in till av kommunen anvisat ställe för återvinning.
- 2 Gamla elektroniska och elektriska produkter kan innehålla farliga substanser så korrekt avfallshandling av produkten förhindrar negativa konsekvenser för miljön och den mänskliga hälsan. Din gamla apparat kan innehålla återanvändningsbara delar som används för att reparera andra produkter och andra värdefulla material som kan återvinnas för att spara begränsade resurser.
- 3 Du kan ta din gamla apparat till butiken där du köpte produkten, eller kontakta din kommun för information om närmaste WEEE-uppsamlingsställe. För den mest uppdaterade informationen i ditt land, gå till www.lg.com/global/recycling

NORSK

Avhending av gamle apparater

- 1 Dette symbolet av en utkrysset avfallsdunk indikerer at kasserte elektriske og elektroniske produkter (WEEE) skal kastes separat fra husholdningsavfall og leveres til den kommunale resirkulering.
- 2 Gamle elektriske produkter kan inneholde farlige stoffer, så korrekt avfallshåndtering av det gamle apparatet bidrar til å hindre potensielt negative konsekvenser for miljøet og andres helse. Gamle apparater kan inneholde gjenbrukbare deler som kan brukes til å reparere andre produkter og andre verdifulle materialer som kan resirkuleres for å bevare begrensede ressurser.
- 3 Du kan bringe apparatet enten til butikken der du kjøpte produktet, eller ta kontakt med den lokale myndighetens avfallskontor for informasjon om nærmeste autoriserte innsamlingspunkt for el-avfall (WEEE-avfall). For den mest oppdaterte informasjonen for ditt land, gå til www.lg.com/global/recycling

DANSK

Bortskaffelse af dit gamle apparat

- 1 Dette symbol med en affaldsspand med kryds over angiver at elektrisk og elektronisk affald (WEEE) skal bortskaffes og genbruges korrekt, adskilt fra kommunens husholdningsaffald.
- 2 Gamle elektriske produkter kan indeholde farlige stoffer, så når du bortskaffer dit gamle apparat på korrekt vis, hjælper du med at forhindre mulige negative konsekvenser for miljø og mennesker. Dit gamle apparat kan indeholde dele som kan genbruges, fx til at reparere andre produkter, eller værdifulde materialer som kan genbruges og derved begrænse spild af værdifulde ressourcer.
- 3 Du kan enten tage apparatet til den butik hvor du købte det, eller kontakte dit lokale affaldskontor angående oplysninger om det nærmeste, autoriserede WEEE-samlingspunkt. Find de sidste nye oplysninger for dit land på www.lg.com/global/recycling

SUOMI

Vanhan laitteesi hävittäminen

- 1 Tämä ylirastitettu jätteen symboli ilmaisee, että sähkö- ja elektroniikkalaitteiden jätteet (WEEE) tulee pitää erillään kotitalousjätteestä ja viedä kunnalliseen kierrätyskeskukseen.
- 2 Vanhat sähkötuotteet voivat pitää sisällään vaarallisia aineita, joten loppuun käytetyn laitteen oikea hävittäminen ehkäisee ympäristö- ja terveyshaittoja. Vanha laitteesi saattaa pitää sisällään uudelleen käytettäviä osia, joita voidaan käyttää korjaamaan muita tuotteita sekä arvokkaita materiaaleja, joita voidaan kierrättää rajoitettujen resurssien säästämiseksi.
- 3 Voit viedä laitteesi joko liikkeeseen, josta hankit laitteen, tai ottaa yhteyttä paikallishallintosi ympäristötoimistoon koskien lähintä valtuutettua WEEE -keräyspistettä. Kaikkein viimeisimmät tiedot koskien maatasi, ks. osoitteessa www.lg.com/global/recycling

EESTI

Teie vana seadme hävitamine

- 1 Läbitõmmatud ristiga prügikasti sümbol tähendab, et elektriliste ja elektrooniliste toodete (WEEE) jäätmeid tuleb olmeprügist eraldi hävitada.
- 2 Vanad elektriseadmed võivad sisaldada ohtlikke koostisosi, seega aitab prügi nõuetekohane hävitamine vältida võimalikku negatiivset mõju loodusele ja inimeste tervisele. Teie kasutatud seade võib sisaldada taaskasutatavaid osi, millega saab parandada teisi seadmeid ning müü väärtuslikke materjale, mida saab taaskasutada, et säilitada piiratud ressursid.
- 3 Saate viia oma seadme kas kauplusse, kust see on ostetud või võtta ühendust kohaliku prügiveo ettevõttega, et saada lisainfot oma lähima WEEE jäätmete kogumiskoha kohta. Kõige ajakohasemat infot oma riigi kohta vaadake www.lg.com/global/recycling

LIETUVIŲ K.

Seno prietaiso utilizavimas

- 1 Išbrauktos šiuokščių dėžės simbolis rodo, kad elektros ir elektronikos įrangos atliekos (EEA) turėtų būti utilizuojamos atskirai nuo komunalinių atliekų.
- 2 Senoje elektrinėje įrangoje gali būti pavojingų medžiagų, taigi tinkamas seno prietaiso utilizavimas padės apsaugoti nuo galimų neigiamų pasekmių aplinkai ir žmonių sveikatai. Jūsų sename prietaise gali būti dalių, kurias galima panaudoti dar kartą taisyant kitą įrangą ir kitų vertingų medžiagų, kurios gali būti perdirbamos ištausti taisyti ribotus išteklius.
- 3 Savo prietaisą galite nugabenti į parduotuvę, kurioje įrangą įsigijote, arba susisiekiute su vietos valdžios atliekų tarnyba norėdami gauti artimiausio EEJA surinkimo vietos informaciją. Norėdami gauti daugiau informacijos savo šalyje, apsilankykite www.lg.com/global/recycling

LATVIEŠŪ

Jūsu vecās ierīces likvidēšana

- 1 Šis simbols – pārsvītrota atkritumu tvertne un riteņiem – norāda, ka elektrisko un elektronisko iekārtu atkritumi (EEIA) jālikvidē atsevišķi no sadzīves atkritumu plūsmas.
- 2 Veci elektriskie izstrādājumi var saturēt bīstamas vielas, tādēļ jūsu vecās ierīces pareiza likvidēšana palīdzēs novērst iespējamās negatīvās sekas videi un cilvēka veselībai. Jūsu vecā ierīce var saturēt vairākkārt izmantojamās detaļas, kuras var izmantot citu izstrādājumu remontam, un citus vērtīgus materiālus, kurus var pārstrādāt, tādējādi saglabājot ierobežotus resursus.
- 3 Jūs varat aiznest ierīci vai nu uz veikalu, kurā šo izstrādājumu iegādājāties, vai sazināties ar vietējās pašvaldības atkritumu savākšanas iestādi un uzzināt sīkāku informāciju par tūvačo oficiālo EEIA savākšanas punktu. Jaunāko informāciju par savu valsti skatiet vietnē www.lg.com/global/recycling

SLOVENŠČINA

Odstranjanje vašege starega aparata

- 1 Na izdelku prečrtan simbol smetnjaka opozarja, da je treba odpadne električne in elektronske izdelke (OEEI) odstranjevati ločeno od ostalih komunalnih odpadkov.
- 2 Odpadni električni izdelki lahko vsebujejo nevarne snovi, zato s pravilnim odstranjanjem starega aparata pripomorete k preprečevanju morebitnih negativnih vplivov na okolje in zdravje ljudi. Vaši stari aparat lahko vsebuje dele, ki bi jih bilo mogoče uporabiti za popravilo drugih izdelkov, in druge dragocene materiale, ki jih je mogoče reciklirati in s tem ohraniti omejene vire.
- 3 Vaš aparat lahko odnesete bodisi v trgovino, kjer ste kupili ta izdelek, ali pa se obrnite na lokalni urad za odstranjanje odpadkov glede podrobnosti o najbližjem pooblaščenem zbirnem mestu za OEEI. Za najnovejše informacije za vašo državo si oglejte www.lg.com/global/recycling

SRPSKI

Odlaganje starog aparata

- 1 Ovaj simbol precrtna kanta za smeće pokazuje da električni i elektronski otpad (WEEE) treba da se odlaže odvojeno od običnog komunalnog otpada.
- 2 Stari električni aparati mogu da sadrže otrovne supstance, tako da će pravilno odlaganje Vašeg starog aparata pomoći sprečavanju pojave negativnih posledica po životnu sredinu i zdravlje ljudi. Vaš stari aparat može da sadrži delove za višekratnu upotrebu koji se mogu koristiti za zamenu drugih proizvoda i druge vredne materijale koji se mogu reciklirati radi očuvanja ograničenih resursa.
- 3 Vaš aparat možete da odnesete u radnju gde ste ga kupili ili da kontaktirate lokalnu vladinu kancelariju za otpad kako biste dobili informaciju o najbližoj autorizovanoj WEEE stanici za odlaganje ovog otpada. Za najnovije informacije za Vašu zemlju, molimo Vas da pogledate web stranicu www.lg.com/global/recycling

HRVATSKI

Zbrinjavanje starog uređaja

- 1 Ovaj simbol prekržižene kante za smeće na kotačićima označava kako se otpadni električni i električni proizvodi (WEEE) moraju zbrinjavati odvojeno od komunalnog otpada.
- 2 Dotrajali električni proizvodi mogu sadržavati opasne tvari stoga će ispravno zbrinjavanje vaših dotrajalih uređaja pomoći u sprječavanju potencijalnih negativnih posledica na okoliš i ljudsko zdravlje. Vaš dotrajao uređaj može sadržavati dijelove koji se mogu ponovo iskoristiti za popravak drugih proizvoda te druge vrijedne materijale koji se mogu reciklirati i tako sačuvati ograničene resurse.
- 3 Ovisno o razini smetnje / štete i dobi stavke, stari proizvodi mogu se popraviti za više radnog života koji će spriječiti izbijke otpada. Proizvodi koji nisu prikladni za ponovnu uporabu može se reciklirati da se oporavim vrijedne resurse i pomoći da se smanji globalno potrošnju novih sirovina.
- 4 Uređaj možete odnijeti u trgovinu u kojoj ste kupili proizvod ili možete kontaktirati ured za zbrinjavanje otpada kod vaših mjesnih nadležnih tijela te od njih saznati više informacija o najbližem ovlaštenom WEEE sabirnom centru. Za najnovije informacije iz vaše države molimo pogledajte internetske stranice www.lg.com/global/recycling

РУССКИЙ

Утилизация старого оборудования

- 1 Этот перечеркнутый символ мусорной корзины указывает на то, что отработанные электрические и электронные изделия (WEEE) следует утилизировать отдельно от бытовых отходов.
- 2 Старые электрические изделия могут содержать опасные вещества, поэтому правильная утилизация старого оборудования поможет предотвратить возможные негативные последствия для окружающей среды и здоровья человека. Старое оборудование может содержать детали, которые могут быть повторно использованы для ремонта других изделий, а также другие ценные материалы, которые можно переработать, чтобы сохранить ограниченные ресурсы.
- 3 Вы можете отнести свой прибор в магазин, где он был приобретен, либо связаться с органами местного самоуправления для получения подробных сведений о ближайшем пункте приема отходов электрического и электронного оборудования (WEEE). Для получения самой свежей информации относительно вашей страны обращайтесь по адресу: www.lg.com/global/recycling

CATALÀ

Eliminació de l'aparell antic

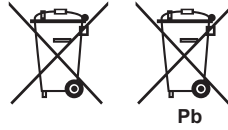
- 1 Aquest símbol de contenidor ratllat amb una creu indica que els residus d'aparells elèctrics i electrònics (RAEE) s'han d'eliminar per separat del flux de residus municipals.
- 2 Els productes elèctrics antics poden contenir substàncies perilloses, de manera que l'eliminació correcta de l'aparell antic ajudarà a evitar possibles conseqüències negatives per al medi ambient i la salut humana. L'aparell antic pot contenir peces reutilitzables que es podrien fer servir per reparar altres productes, així com altres materials valuosos que es poden reciclar per estalviar recursos limitats.
- 3 Podeu portar l'aparell a la botiga on vau comprar el producte o bé posar-vos en contacte amb l'oficina de residus de l'administració local perquè us indiquin el punt de recollida de RAEE autoritzat més proper. Per obtenir la informació més actualitzada del vostre país, consulteu www.lg.com/global/recycling

TÜRKÇE

Eski cihazınızın atılması

- 1 Tüm elektrikli ve elektronik atıklar, devlet ya da yerel yetkililer tarafından belirlenen toplama merkezlerinde ayrı olarak imha edilmelidir. Atık elektrikli ve elektronik aletler belediyeler tarafından kurulan toplama noktalarına teslim edilmeli veya aldığınız yeni ürünü satıcınız adresinize teslim ederken, satıcınızdan atık elektrikli ve elektronik aletinizi teslim almasını istemelisiniz.
- 2 Atık ürünün doğru imhası çevre ve insan sağlığı üzerindeki potansiyel olumsuz sonuçların engellenmesine yardımcı olacaktır.
- 3 Eski ürününüzün imhası hakkında daha fazla bilgi için lütfen belediyeniz ya da ürünü aldığınızı mağaza ile iletişime geçiniz. (www.lg.com/global/recycling)
- 4 AEEE Yönetmeliğine Uygundur.
- 5 Bu işareti içeren ürünler tehlikeli madde içerebilir. Ürünler içerisindeki tehlikeli maddeler çevre kirlenmesine veya yaralanma/ölüme sebebiyet verebilir.

BATTERY



ENGLISH

Disposal of waste batteries/accumulators

This symbol may be combined with chemical symbols for mercury(Hg), cadmium(Cd) or lead(Pb) if the battery Contains more that 0.0005% of mercury, 0.002% of cadmium or 0.004% of lead. All batteries/accumulators should be disposed separately from the municipal waste stream via designated collection facilities appointed by the government or the local authorities. The correct disposal of Your old batteries/accumulators will help to prevent potential negative consequences for the environment, animal and human health.

For more detailed information about disposal of Your old batteries/accumulators, please contact Your city office, waste disposal service or the shop where You purchased the product. (<http://www.lg.com/global/sustainability/environment/take-back-recycling/global-network-europe>)

DEUTSCH

Entsorgung alter Batterien/Akkus

Dieses Symbol kann mit chemischen Symbolen für Quecksilber (Hg), Kadmium (Cd) oder Blei (Pb) kombiniert werden, wenn die Batterie mehr als 0,0005 % Quecksilber, 0,002 % Kadmium oder 0,004 % Blei enthält.

Alle Batterien/Akkus sollten getrennt vom Hausmüll über die ausgewiesenen Sammelstellen entsorgt werden, die von staatlichen oder regionalen Behörden dazu bestimmt wurden.

Die ordnungsgemäße Entsorgung Ihrer alten Batterien/Akkus hilft bei der Vermeidung möglicher negativer Folgen für Mensch, Tier und Umwelt. Beim Wunsch nach ausführlicheren Informationen über die Entsorgung Ihrer alten Batterien/Akkus wenden Sie sich bitte an Ihre Stadt- / oder Gemeindeverwaltung, die für Sie zuständige Abfallbehörde oder das Geschäft, in dem Sie das Produkt gekauft haben.

(<http://www.lg.com/global/sustainability/environment/take-back-recycling/global-network-europe>)

FRANÇAIS

Mis au rebut des piles ou batteries usagées

Ce symbole peut être associé au symbole chimique du mercure (Hg), du cadmium (Cd) ou du plomb (Pb) si la batterie contient plus de 0,0005% de mercure, 0,002% de cadmium ou 0,004% de plomb. Toutes les piles et batteries doivent être collectées séparément et emportées par les services de voirie municipaux vers des installations spécifiques de collecte des déchets, identifiées en conséquence par le gouvernement ou par les autorités locales.

Le traitement correct de vos piles ou batteries usagées contribue à protéger l'environnement et la santé des personnes et des animaux. Pour plus d'informations sur le traitement de vos piles ou batteries usagées, merci de bien vouloir vous adresser à votre mairie, au service de la voirie ou au magasin où vous avez acheté le produit. (<http://www.lg.com/global/sustainability/environment/take-back-recycling/global-network-europe>)

ITALIANO

Smaltimento di batterie/accumulatori esausti

Questo simbolo può essere combinato con i simboli di mercurio (Hg), cadmio (Cd) o piombo (Pb) se la batteria contiene più di 0,0005% di mercurio, 0,002% di cadmio o 0,004% di piombo.

Tutte le batterie/accumulatori devono essere smaltiti separatamente dai rifiuti domestici e nei punti di raccolta designati dal governo o dalle autorità locali.

Il corretto smaltimento delle vecchie batterie/accumulatori consente di evitare conseguenze potenzialmente negative per l'ambiente e la salute umana.

Per informazioni più dettagliate relative allo smaltimento di vecchie batterie/accumulatori rivolgersi alla propria azienda di servizi ambientali o al servizio di smaltimento del negozio in cui avete acquistato il prodotto. (<http://www.lg.com/global/sustainability/environment/take-back-recycling/global-network-europe>)

ESPAÑOL

Eliminación de baterías o acumuladores agotados

Este símbolo puede aparecer junto con símbolos químicos de mercurio (Hg), cadmio (Cd) o plomo (Pb) si la batería contiene más de un 0,0005% de mercurio, un 0,002% de cadmio o un 0,004% de plomo.

Las baterías o acumuladores no deberán tirarse junto con la basura convencional, sino a través de los puntos de recogida designados por el gobierno o las autoridades locales.

La correcta recogida y tratamiento de las baterías o acumuladores antiguos contribuye a evitar las potenciales consecuencias negativas para el medio ambiente, los animales y la salud pública.

Para más información sobre la eliminación de baterías o acumuladores antiguos, póngase en contacto con su ayuntamiento, el servicio de recogida de basuras o el comercio en el que adquirió el producto. (<http://www.lg.com/global/sustainability/environment/take-back-recycling/global-network-europe>)

PORTUGUÊS

Eliminação do baterias/acumuladores

Este símbolo pode ser combinado com símbolos químicos para mercúrio (Hg), cádmio (Cd) ou chumbo (Pb) se a bateria contiver mais de 0,0005% de mercúrio, 0,002% de cádmio ou 0,004% de chumbo. Todos as baterias/acumuladores devem ser eliminados em separado do lixo municipal através dos serviços de recolha designados pelas autoridades locais ou nacionais.

A eliminação correcta das baterias/acumuladores usadas ajuda a prevenir consequências negativas potenciais para o ambiente e para a saúde humana e animal.

Para informações mais detalhadas sobre a eliminação das suas baterias/acumuladores, contacte por favor os serviços de reciclagem locais, ou o local onde adquiriu o produto. (<http://www.lg.com/global/sustainability/environment/take-back-recycling/global-network-europe>)

NEDERLANDS

Afdanken lege batterijen/ accu's

Dit symbool kan samen met de chemische symbolen voor kwik (Hg), cadmium (Cd) en lood (Pb) worden gebruikt als de batterij of de accu meer dan 0,0005% kwik, 0,002% cadmium of 0,004% lood bevat.

Batterijen en accu's moeten altijd gescheiden van het normale huisvuil worden afgevoerd via door de overheid aangewezen inzamelpunten.

Door lege batterijen en accu's op de juiste manier af te voeren, helpt u mogelijke negatieve gevolgen voor het milieu en de gezondheid van mens en dier te voorkomen.

Bel voor meer informatie over het afvoeren van lege batterijen en accu's de afdeling Milieudienst van het gemeentehuis van uw woonplaats, het dichtstbijzijnde erkende inleveradres of de winkel waar u het product hebt gekocht. (<http://www.lg.com/global/sustainability/environment/take-back-recycling/global-network-europe>)

ΕΛΛΗΝΙΚΑ

Απόρριψη παλαιών μπαταριών/συσσωρευτών

Αυτό το σύμβολο ενδέχεται να συνδυάζεται με χημικά σύμβολα για υδράργυρο (Hg), κάδμιο (Cd) ή μόλυβδο (Pb) εάν η μπαταρία περιέχει περισσότερο από 0,0005% υδράργυρο, 0,002% κάδμιο ή 0,004% μόλυβδο.

Όλες οι μπαταρίες /συσσωρευτές θα πρέπει να απορρίπτονται χωριστά από τα οικιακά απορρίμματα στις προβλεπόμενες εγκαταστάσεις συλλογής που έχει δημιουργήσει το κράτος ή οι τοπικές αρχές.

Η σωστή απόρριψη των παλαιών μπαταριών / συσσωρευτών συμβάλλει στην πρόληψη αρνητικών επιπτώσεων για το περιβάλλον, τα ζώα και την υγεία ανθρώπων.

Για αναλυτικότερες πληροφορίες σχετικά με την απόρριψη των παλιών μπαταριών / συσσωρευτών, επικοινωνήστε με το δημαρχείο σας, την υπηρεσία αποκομιδής απορριμμάτων ή το κατάστημα όπου αγοράσατε το προϊόν. (<http://www.lg.com/global/sustainability/environment/take-back-recycling/global-network-europe>)

MAGYAR

Használt elemek/akkumulátorok hulladékkezelése

Ezt a szimbólumot a higany (Hg), a kadmium (Cd), illetve az ólom (Pb) vegyjével is lehet kombinálni, ha az adott elem 0,0005%-nál több higanyt, 0,002%-nál több kadmiumot, illetve 0,004%-nál több ólmot tartalmaz.

Minden elemet/akkumulátort a háztartási hulladéktól elkülönítve kell kezelni, a kormány, illetve a helyi hatóságok által kijelölt gyűjtőlétesítményeken.

A régi elemek/akkumulátorok megfelelő hulladékkezelése segít megelőzni a környezetre, illetve állatok és emberek egészségére gyakorolt lehetséges negatív következményeket.

A régi elemek/akkumulátorok hulladékkezelésével kapcsolatos részletes tájékoztatásért forduljon az önkormányzat iródjához, a hulladékkezelő szolgáltatóhoz, illetve ahhoz az üzlethez, ahol a terméket vásárolta. (<http://www.lg.com/global/sustainability/environment/take-back-recycling/global-network-europe>)

POLSKI

Utylizacja zużytych baterii/akumulatorów

Symbol ten może znajdować się w obecności chemicznych oznaczeń rtęci (Hg), kadmu (Cd) lub ołowiu (Pb), jeżeli bateria zawiera ponad 0,0005% rtęci, 0,002% kadmu lub 0,004% ołowiu.

Wszystkie baterie/akumulatory powinny być utylizowane w oddzieleniu od innych odpadów komunalnych przez jednostki wyznaczone do tego celu przez władze rządowe lub lokalne.

Poprawna utylizacja zużytych baterii/akumulatorów pomoże zapobiec możliwym negatywnym wpływom na środowisko, zwierzęta i ludzkie zdrowie.

W celu uzyskania więcej informacji na temat utylizacji zużytych baterii/akumulatorów należy skontaktować się z lokalnym urzędem miasta, zakładem usług komunalnych lub sklepem, w którym produkt został zakupiony. (<http://www.lg.com/global/sustainability/environment/take-back-recycling/global-network-europe>)

ČESKY

Likvidace nepoužitelných baterií/akumulátorů

Tento symbol může být kombinován s chemickou značkou rtuti (Hg), kadmia (Cd) nebo olova (Pb), pokud baterie obsahuje více než 0,0005 % rtuti, 0,002 % kadmia nebo 0,004 % olova.

Všechny baterie/akumulátory je nutno likvidovat odděleně od běžného domovního odpadu, využijte k tomu určená sběrná místa dle pokynů národních nebo místních úřadů.

Správná likvidace starých baterií/akumulátorů pomůže zabránit možným negativním dopadům na životní prostředí a zdraví lidí a zvířat.

Podrobnější informace o likvidaci starých baterií/akumulátorů vám sdělí váš místní úřad, zpracovatel odpadu nebo obchod, kde jste produkt zakoupili. (<http://www.lg.com/global/sustainability/environment/take-back-recycling/global-network-europe>)

SLOVENČINA

Likvidácia odpadových batérií/akumulátorov

Tento symbol môže byť kombinovaný s chemickými symbolmi pre ortuť (Hg), kadmium (Cd) alebo olovo (Pb) v prípade, ak batéria obsahuje viac ako 0,0005 % ortuti, 0,002 % kadmia alebo 0,004 % olova.

Všetky batérie/akumulátory by sa mali likvidovať oddelene od komunálneho odpadu prostredníctvom určených zberných zariadení ustanovených štátnymi alebo miestnymi úradmi.

Správna likvidácia vašich starých batérií/akumulátorov pomôže zabrániť negatívnym následkom na životné prostredie, zdravotný stav ľudí a zvierat. Viac informácií o likvidácii vašich starých batérií/akumulátorov vám poskytne váš mestský úrad, firma na likvidáciu odpadu alebo obchod, kde ste si výrobok kúpili. (<http://www.lg.com/global/sustainability/environment/take-back-recycling/global-network-europe>)

ROMÂNĂ

Eliminarea deșeurilor de baterii/acumulatoroare

Acest simbol poate fi asociat cu simboluri de elemente chimice pentru mercur (Hg), cadmiu (Cd) sau plumb (Pb) dacă bateria conține o cantitate mai mare de 0,0005% de mercur, 0,002% de cadmiu sau 0,004% de plumb. Toate bateriile/acumulatoroarele trebuie eliminate separat de deșeurile menajere municipale prin unități de colectare dedicate, desemnate de guvern sau de autoritățile locale.

Eliminarea corectă a vehiclor dvs. baterii/acumulatoroare va ajuta la prevenirea potențialelor consecințe negative asupra mediului înconjurător și sănătății oamenilor.

Pentru informații mai detaliate despre eliminarea vehiclor dvs. baterii/acumulatoroare, contactați biroul local, serviciul de eliminare a deșeurilor sau magazinul de la care ați achiziționat produsul. (<http://www.lg.com/global/sustainability/environment/take-back-recycling/global-network-europe>)

БЪЛГАРСКИ

Изхвърляне на батерии/акумулатори след изтичане на срока им на годност

Ако батерията съдържа над 0,0005% живак, 0,002% кадмий или 0,004% олово, този символ може да е придружен от химически знак, обозначаващи живак (Hg), кадмий (Cd) или олово (Pb). Всички батерии/акумулатори трябва да бъдат изхвърляни отделно от битовите отпадъци чрез определени за това от правителството и местните власти съоръжения.

Правилното изхвърляне на непотребните батерии/акумулатори ще помогне за предотвратяване на възможни негативни последици за околната среда, животните и човешкото здраве.

За по-подробна информация за изхвърлянето на непотребни батерии/акумулатори се обърнете към местната община, услугите по изхвърляне на отпадъци или магазина, откъдето сте закупили продукта. (<http://www.lg.com/global/sustainability/environment/take-back-recycling/global-network-europe>)

SVENSKA

Avfallshantering batterier/akkumulatörer

Denna symbol kan vara kombinerad med kemiska symboler för kvicksilver (Hg), kadmium (Cd) eller bly (Pb) om batteriet innehåller mer än 0,0005% kvicksilver, 0,002% kadmium eller 0,004% bly.

Alla batterier/akkumulatörer skall hanteras åtskiljda från vanligt tushållsavfall och föras till särskilt för ändamålet avsedda uppsamlingsplatser utsedda av myndigheterna.

Rätt avfallshantering av dina gamla batterier/akkumulatörer medverkar till att förhindra negativa konsekvenser för miljön, för djurs och människors hälsa. För ytterligare, detaljerad information om hanteringen av dina gamla batterier/akkumulatörer ber vi dig ta kontakt med berörd myndighet på din plats eller med den affär där du köpt din apparat. (<http://www.lg.com/global/sustainability/environment/take-back-recycling/global-network-europe>)

NORSK

Kaste brukte batterier/akkumulatører

Dette symbolet kan være kombinert med de kjemiske tegnene for kvikksølv (Hg), kadmium (Cd) eller bly (Pb) hvis batteriene inneholder mer enn 0,0005 % kvikksølv, 0,002 % kadmium eller 0,004 % bly.

Alle batterier/akkumulatører skal kastes atskilt fra restavfall og leveres ved offentlige spesialavfallsstasjoner.

Riktig håndtering av brukte batterier/akkumulatører som avfall bidrar til å forhindre skader på miljøet og dyrs og menneskers helse.

Hvis du vil ha mer informasjon om hvordan du bør håndtere brukte batterier/akkumulatører som avfall, kan du ta kontakt med lokale myndigheter, renovasjonstjenesten på stedet eller butikken der du kjøpte produktet. (<http://www.lg.com/global/sustainability/environment/take-back-recycling/global-network-europe>)

DANSK

Bortskaffelse af batterier/akkumulatører

Symbolet kan være kombineret med de kemiske symboler for kvikksølv (Hg), kadmium (Cd) eller bly (Pb), hvis batteriet indeholder mere end 0,0005% kvikksølv, 0,002% kadmium eller 0,004% bly.

Alle batterier/akkumulatører bør bortskaffes på separat vis, og ikke som husholdningsaffald, men via specielle opsamlingssteder, der er udpeget af de offentlige eller lokale myndigheder.

Når du bortskaffer dine gamle batterier/akkumulatører på korrekt vis, hjælper du med til at forhindre mulige negative konsekvenser på miljøet samt på dyrs og menneskers sundhed.

Ønsker du yderligere oplysninger om bortskaffelse af dine gamle batterier/akkumulatører, skal du kontakte de offentlige myndigheder, genbrugspladsen eller butikken, hvor du købte produktet. (<http://www.lg.com/global/sustainability/environment/take-back-recycling/global-network-europe>)

SUOMI

Käytettyjen paristojen/akkujen hävitys

Mikäli paristo tai akku sisältää yli 0,0005% elohopeaa, 0,002% kadmiumia tai yli 0,004% lyijyä, voi tämä symboli sisältää näiden kemiallisten aineiden lyhenteet kuten elohopea (Hg), kadmium (Cd) tai lyijy (Pb).

Kaikki paristot/akut tulisi hävittää erikseen kotitalousjätteestä, ja ne tulisi toimittaa hävitetäviksi valtion tai paikallisten viranomaisten osoittamaan keräyspisteeseen.

Käytettyjen paristojen/akkujen oikea hävitystapa auttaa estämään mahdollisia negatiivisia vaikutuksia ympäristölle, eläin- ja ihmisterveydelle.

Käytettyjen paristojen/akkujen hävityksestä saat lisätietoja ottamalla yhteyttä paikallisiin viranomaisiin, jätteenkäsittely-yhtiöön tai tuotteen hankintapaikkaan. (<http://www.lg.com/global/sustainability/environment/take-back-recycling/global-network-europe>)

EESTI

Kasutatud patareide/akude käitlemine

Seda sümbolit võboda (Hg), kaadmiumi (Cd) või plii (Pb) keemiline tähis, kui patarei/aku sisaldab üle 0,0005% elavhõbedat, üle 0,002% kaadmiumi või üle 0,004% pliid.

Kõigi patareide/akude käitlemine peab toimuma olmeprügiveost eraldi, riiklikult või kohaliku omavalitsuse poolt määratud spetsiaalsete kogumispunktide kaudu.

Teie vanade patareide/akude nõuetekohane käitlemine aitab ära hoida võimalikke negatiivseid tagajärgi keskkonnale ja inimeste tervisele.

Täpsema teabe saamiseks oma vanade patareide/akude käitlemise kohta pöõrduge palun kohaliku omavalitsuse/jäätmekäitlusettevõtte poole või kaupluse, kust te antud toote ostsite. (<http://www.lg.com/global/sustainability/environment/take-back-recycling/global-network-europe>)

LIETUVIŲ K.

Panaudotų maitinimo elementų/akumuliatorių išmetimas

Jeigu maitinimo elemente yra daugiau nei 0,0005 % gyvsidabrio, kadmio (Cd) arba 0,004 % švino, šis ženklas gali būti naudojamas kartu su cheminiais gyvsidabrio (Hg), 0,002% kadmio arba švino (Pb) ženklais.

Visi maitinimo elementai/akumuliatoriai turi būti išmetami atskirai, ne su būtiniems atliekomis; juos reikia atiduoti į tam skirtus surinkimo punktus, kuriuos įrengia vyriausybė arba vietos valdžios institucijos.

Tinkamai išmetę senus maitinimo elementus/akumuliatorius, padėsite apsaugoti aplinką, gyvūnų ir žmonių sveikatą nuo galimų neigiamų padarinių. Išsamesnės informacijos apie senų maitinimo elementų/akumuliatorių išmetimą teiraukitės savo miesto savivaldybės administracijoje, atliekų tvarkymo tarnyboje arba parduotuvėje, kurioje įsigijote šį gaminį. (<http://www.lg.com/global/sustainability/environment/take-back-recycling/global-network-europe>)

LATVIEŠU

Izlietoto bateriju/akumulatoru likvidēšana

Šo simbolu var papildināt dzīvsudraba (Hg), kadmija (Cd) vai svina (Pb) ķīmisko elementu simboli, ja akumulators satur vairāk kā 0,0005% dzīvsudraba, 0,002% kadmija vai 0,004% svina.

Visas baterijas/akumulatori ir jālikvidē valsts vai pašvaldības nozīmētās speciālās atkritumu savākšanas vietās, atsevišķi no mājamsaimniecības atkritumiem.

Pareizi atbrīvojoties no vecajām baterijām/akumulatoriem, tiks novērsta iespējami nelabvēlīgās sekas uz apkārtnējo vidi un cilvēku veselību.

Lai saņemtu sīkāku informāciju par atbrīvošanu no vecajām baterijām/akumulatoriem, lūdzu, sazinieties ar savas pašvaldības biroju, atkritumu iznīcināšanas dienestu vai veikal, kur nopirkāt šo izstrādājumu. (<http://www.lg.com/global/sustainability/environment/take-back-recycling/global-network-europe>)

SLOVENŠČINA

Odlaganje odpadnih baterij/akumulatorjev

Simbolu so lahko dodane tudi kemične oznake za živo srebro (Hg), kadmij (Cd) ali svinec (Pb), če baterija vsebuje več kot 0,0005 % živega srebra, 0,002 % kadmija ali 0,004 % svina.

Vse baterije/akumulatorje odstranajte ločeno od običajnih komunalnih odpadkov na namenskih zbirnih mestih, ki jih določijo vlada ali krajevne oblasti. S pravilnim odlaganjem starih baterij/akumulatorjev pomagajte preprečevati negativne posledice za okolje ter zdravje ljudi in živali.

Podrobnejše informacije o odstranjevanju starih baterij/akumulatorjev poiščite pri mestnem uradu, komunalni službi ali prodajalni, kjer ste izdelke kupili. (<http://www.lg.com/global/sustainability/environment/take-back-recycling/global-network-europe>)

SRPSKI

Odlaganje baterija/akumulatora

Simbol može biti kombinovan sa hemijskim simbolima za živu (Hg), kadmijum (Cd) ili olovo (Pb) ako baterija sadrži više od 0,0005% žive, 0,002% kadmijuma ili 0,004% olova.

Sve baterije/akumulatora treba odložiti odvojeno od opšteg gradskog otpada, i to preko namenskih tačaka za prikupljanje, ustanovljenih od strane vlade ili lokalne uprave.

Ispравnim odlaganjem starih baterija/akumulatora sprečavate potencijalne negativne efekte na okolinu, zdravlje životinja i ljudi. Dodatne informacije o odlaganju starih baterija/akumulatora zatražite od gradske uprave, komunalnog preduzeća ili prodavnice u kojoj ste kupili proizvod. (<http://www.lg.com/global/sustainability/environment/take-back-recycling/global-network-europe>)

HRVATSKI

Odlaganje baterija/akumulatora na otpad

Taj simbol može se pojaviti u kombinaciji s kemijskim simbolom za živu (Hg), kadmij (Cd) ili olovo (Pb) ako baterija sadrži više od 0,0005% žive, 0,002% kadmija ili 0,004% olova.

Sve baterije/akumulatora treba odvojiti od kućanskog otpada i odložiti ih na mjesto koje je za otpad odredila vlada ili lokalna uprava. Ispравnim odlaganjem starih baterija/akumulatora sprječavate negativan utjecaj na okoliš, zdravlje životinja i ljudi.

Dodatne informacije o odlaganju starih baterija/akumulatora zatražite od gradske uprave, komunalne službe ili trgovine u kojoj ste kupili proizvod. (<http://www.lg.com/global/sustainability/environment/take-back-recycling/global-network-europe>)

РУССКИЙ

Утилизация старых батарей и аккумуляторов

Данный символ может быть совмещен со знаком химического элемента: ртути (Hg), кадмия (Cd) или свинца (Pb), если батарея содержит более 0,0005% ртути, 0,002% кадмия или 0,004% свинца. Все аккумуляторы и батареи следует утилизировать отдельно от бытового мусора, в специальных местах сбора, назначенных правительственными или местными органами власти.

Правильная утилизация старых батарей и аккумуляторов поможет предотвратить потенциально вредное воздействие на окружающую среду и здоровье человека.

Для получения более подробных сведений об утилизации батарей и аккумуляторов обратитесь в администрацию города, службу, занимающуюся утилизацией или в магазин, где был приобретен продукт. (<http://www.lg.com/global/sustainability/environment/take-back-recycling/global-network-europe>)

МАКЕДОНСКИ

Отстранување на старите батерии/акумулатори

Овој симбол може да биде комбиниран со хемиските симболи за жива (Hg), кадмиум (Cd) или олово (Pb) ако батеријата содржи повеќе од 0,0005% жива, 0,002% кадмиум или 0,004% олово. Сите батерии/акумулатори треба да бидат отстранети одделно од другиот отпад, на посебни места назначени од страна на владата или локалните власти.

Правилното отстранување на вашите стари батерии/акумулатори ќе ги спречи потенцијалните негативни последици за околината, животните и здравјето на луѓето.

За повеќе информации околу отстранувањето на вашите стари батерии/акумулатори, ве молиме обратете се до локалните власти, службата за отстранување отпад или продавницата од која сте го купиле производот. (<http://www.lg.com/global/sustainability/environment/take-back-recycling/global-network-europe>)

CATALÀ

Eliminació de residus de bateries/acumuladors

Aquest símbol es pot combinar amb símbols químics de mercuri (Hg), cadmi (Cd) o plom (Pb) si la pila conté més del 0,0005 % de mercuri, del 0,002 % de cadmi o del 0,004 % de plom.

Totes les piles/acumuladors s'han d'eliminar per separat del flux de residus municipals a través de les instal·lacions de recollida designades pel govern o les autoritats locals.

La correcta eliminació de les piles/acumuladors utilitzats ajudarà a evitar possibles conseqüències negatives per al medi ambient i la salut humana i animal.

Per obtenir informació més detallada sobre l'eliminació de les piles/acumuladors utilitzats, poseu-vos en contacte amb l'ajuntament, el servei d'eliminació de residus o la botiga on va comprar el producte. (<http://www.lg.com/global/sustainability/environment/take-back-recycling/global-network-europe>)

TÜRKÇE

Kullanılmış pil ve akümülatörlerin elden çıkarılması

Bu sembol pillerin %0,0005 oranında cıva, %0,002 oranında kadmiyum veya %0,004 oranında kurşun içermesi durumunda cıva (Hg), kadmiyum (Cd) veya kurşun (Pb) kimyasal sembolleri ile bir arada bulunabilir.

Tüm piller ve akümülatörler, normal atıl çöplerden ayrı olarak, hükümet veya yerel idareler tarafından belirlenmiş olan toplama merkezlerinde atılmalıdır.

Bu tip kullanılmış pil/akümülatörlerin doğru olarak atılması hem çevreye hem de hayvan ve insan sağlığına verilebilecek potansiyel olumsuz sonuçları önleyecektir.

Kullanılmış pillerinizin/ akümülatörlerinizin atılması ile ilgili olarak, bulunduğunuz yerdeki belediye, çöp atım hizmeti veren kuruluşlara veya ürünü satın aldığınız yerlere başvurabilirsiniz. (<http://www.lg.com/global/sustainability/environment/take-back-recycling/global-network-europe>)

FRANCE ONLY



Points de collecte sur www.quefairedemesdechets.fr
Privilégiez la réparation ou le don de votre appareil !

[For Equipment under battery regulation]



ENGLISH

The battery is in compliance with the Regulation (EU) 2023/1542

DEUTSCH

Die Batterie entspricht der Verordnung (EU) 2023/1542

FRANÇAIS

La pile est conforme à la réglementation (UE) 2023/1542

ITALIANO

La batteria è conforme al Regolamento (UE) 2023/1542

ESPAÑOL

La pila cumple con el Reglamento (UE) 2023/1542

PORTUGUÊS

A bateria está em conformidade com o Regulamento (EU) 2023/1542

NEDERLANDS

Deze accu voldoet aan de verordening (EU) 2023/1542

ΕΛΛΗΝΙΚΑ

Η μπαταρία συμμορφώνεται με τον κανονισμό (ΕΕ) 2023/1542

MAGYAR

Az akkumulátor megfelel az (EU) 2023/1542 rendeletnek

POLSKI

Bateria spełnia wymogi rozporządzenia (UE) 2023/1542

ČESKY

Baterie odpovídá Nařízení (EU) 2023/1542

SLOVENČINA

Batéria je v súlade s nariadením (EÚ) 2023/1542

ROMÂNĂ

Bateria este în conformitate cu Regulamentul (UE) 2023/1542

БЪЛГАРСКИ

Батерията е в съответствие с Регламент (ЕС) 2023/1542

SVENSKA

Batteriet överensstämmer med förordning (EU) 2023/1542

NORSK

Batteriet overholder forordningen (EU) 2023/1542

DANSK

Batteriet er i overensstemmelse med forordning (EU) 2023/1542

SUOMI

Akku tai paristo on asetuksen (EU) 2023/1542 vaatimusten mukainen

EESTI

Aku vastab määrusele (EL) 2023/1542

LIETUVIŲ K.

Baterija atitinka Reglamentą (ES) 2023/1542

LATVIEŠU

Akumulators ir atbilstīgs Regulai (ES) 2023/1542.

SLOVENŠČINA

Baterija je v skladu z Uredbo (EU) 2023/1542.

SRPSKI

Baterija je u skladu sa Uredbom (EU) 2023/1542.

HRVATSKI

Baterija je u skladu s Uredbom (EU) 2023/1542.

РУССКИЙ

Элемент питания соответствует требованиям Регламента (ЕС) 2023/1542.

МАКЕДОНСКИ

Батеријата е во согласност со Регулативата (ЕУ) 2023/1542.

CATALÀ

La bateria compleix el Reglament (UE) 2023/1542

TÜRKÇE

Pil, (AB) 2023/1542 sayılı Yönetmelik ile uyumludur

WIRELESS

DECLARATION OF CONFORMITY



ENGLISH

The following information is only applicable to Smart Monitors.

[For Equipment Under Radio Equipment Directive]

Hereby, LG Electronics declares that the radio equipment type [Smart Monitor] is in compliance with Directive 2014/53/EU. The full text of the EU declaration of conformity is available at the following internet address:

<http://www.lg.com/global/support/cedoc/cedoc#>

LG Electronics Inc. Single Point of Contact (EU/UK)
Krijgsman 1
1186 DM Amstelveen
The Netherlands

The use of the 5150 – 5350 MHz band is restricted to indoor use only. This restriction exists in Belgium (BE), Bulgaria (BG), Czech Republic (CZ), Denmark (DK), Germany (DE), Estonia (EE), Ireland (IE), Greece (EL), Spain (ES), France (FR), Croatia (HR), Italy (IT), Cyprus (CY), Latvia (LV), Lithuania (LT), Luxembourg (LU), Hungary (HU), Malta (MT), Netherlands (NL), Austria (AT), Poland (PL), Portugal (PT), Romania (RO), Slovenia (SI), Slovakia (SK), Finland (FI), Sweden (SE), Northern Ireland (UK(NI)), Switzerland (CH), Iceland (IS), Liechtenstein (L), Türkiye (TR) and Norway (NO). (For Wi-Fi/Bluetooth built-in model or Wi-Fi built-in model)

DEUTSCH

Die folgenden Informationen gelten nur für Smart-Monitore.

[Für Geräte, die der Richtlinie für Funktechnik entsprechen]

Hiermit erklärt LG Electronics, dass der Funkanlagentyp [Smart-Monitor] der Richtlinie 2014/53/EU entspricht. Der vollständige Text der EU-Konformitätserklärung ist unter der folgenden Internetadresse verfügbar.

<http://www.lg.com/global/support/cedoc/cedoc#>

LG Electronics Inc. Single Point of Contact (EU/UK)
Krijgsman 1
1186 DM Amstelveen
The Netherlands

Die Nutzung des Frequenzbands 5.150 – 5.350 MHz ist auf den Innenbereich beschränkt. Diese Einschränkung gilt in Belgien (BE), Bulgarien (BG), der Tschechischen Republik (CZ), Dänemark (DK), Deutschland (DE), Estland (EE), Irland (IE), Griechenland (EL), Spanien (ES), Frankreich (FR), Kroatien (HR), Italien (IT), Zypern (CY), Lettland (LV), Litauen (LT), Luxemburg (LU), Ungarn (HU), Malta (MT), Niederlande (NL), Österreich (AT), Polen (PL), Portugal (PT), Rumänien (RO), Slowenien (SI), Slowakei (SK), Finnland (FI), Schweden (SE), Nordirland (UK(NI)), der Schweiz (CH), Island (IS), Liechtenstein (L), Türkei (TR) und Norwegen (NO). (Für Modelle mit eingebautem Wi-Fi/Bluetooth oder Modelle mit eingebautem Wi-Fi)

FRANÇAIS

Les informations suivantes s'appliquent uniquement aux Moniteur Smart.

[Pour les équipements dépendant de la directive sur les équipements radio]

Le soussigné, LG Electronics, déclare que l'équipement radioélectrique du type [Moniteur Smart] est conforme à la directive 2014/53/UE. Le texte complet de la déclaration UE de conformité est disponible à l'adresse internet suivante:

<http://www.lg.com/global/support/cedoc/cedoc#>

LG Electronics Inc. Single Point of Contact (EU/UK)
Krijgsman 1
1186 DM Amstelveen
The Netherlands

L'utilisation de la bande 5 150 - 5 350 MHz est limitée à une utilisation en intérieur uniquement. Cette restriction existe en Belgique (BE), en Bulgarie (BG), en République tchèque (CZ), au Danemark (DK), en Allemagne (DE), en Estonie (EE), en Irlande (IE), en Grèce (EL), en Espagne (ES), en France (FR), en Croatie (HR), en Italie (IT), à Chypre (CY), en Lettonie (LV), en Lituanie (LT), au Luxembourg (LU), en Hongrie (HU), à Malte (MT), aux Pays-Bas (NL), en Autriche (AT), en Pologne (PL), au Portugal (PT), en Roumanie (RO), en Slovaquie (SK), en Slovaquie (SK), en Finlande (FI), en Suède (SE), en Irlande du Nord (UK (NI)), en Suisse (CH), en Islande (IS), au Liechtenstein (L), en Türkiye (TR) et en Norvège (NO). (Pour modèle avec Wi-Fi/Bluetooth intégrés ou modèle avec Wi-Fi intégré)

ITALIANO

Le seguenti informazioni sono applicabili solo ai Monitor Smart.

[Apparecchi conformi alla direttiva sulle apparecchiature radio]

Il fabbricante, LG Electronics, dichiara che il tipo di apparecchiatura radio [Monitor Smart] è conforme alla direttiva 2014/53/UE. Il testo completo della dichiarazione di conformità UE è disponibile al seguente indirizzo Internet:

<http://www.lg.com/global/support/cedoc/cedoc#>

LG Electronics Inc. Single Point of Contact (EU/UK)
Krijgsman 1
1186 DM Amstelveen
The Netherlands

La banda 5.150 - 5.350 MHz è limitata esclusivamente ad un utilizzo all'interno di edifici. La presente limitazione è valida in Belgio (BE), Bulgaria (BG), Repubblica Ceca (CZ), Danimarca (DK), Germania (DE), Estonia (EE), Irlanda (IE), Grecia (EL), Spagna (ES), Francia (FR), Croazia (HR), Italia (IT), Cipro (CY), Lettonia (LV), Lituania (LT), Lussemburgo (LU), Ungheria (HU), Malta (MT), Paesi Bassi (NL), Austria (AT), Polonia (PL), Portogallo (PT), Romania (RO), Slovenia (SI), Slovacchia (SK), Finlandia (FI), Svezia (SE), Irlanda del Nord (UK(NI)), Svizzera (CH), Islanda (IS), Liechtenstein (L), Turchia (TR) e Norvegia (NO). (Per il modello con Wi-Fi/Bluetooth integrato o per il modello con Wi-Fi integrato)

ESPAÑOL

La siguiente información solo se aplica a los Monitores Inteligentes.

[Para equipos bajo la Directiva de equipos de radio]

Por la presente, LG Electronics declara que el tipo de equipo radioeléctrico [Monitor inteligente] es conforme con la Directiva 2014/53/UE. El texto completo de la declaración UE de conformidad está disponible en la dirección Internet siguiente:

<http://www.lg.com/global/support/cedoc/cedoc#>

LG Electronics Inc. Single Point of Contact (EU/UK)

Krijgsman 1

1186 DM Amstelveen

The Netherlands

El uso de la banda de 5150 - 5350 MHz está restringido únicamente a interiores. Esta restricción existe en Bélgica (BE), Bulgaria (BG), República Checa (CZ), Dinamarca (DK), Alemania (DE), Estonia (EE), Irlanda (IE), Grecia (EL), España (ES), Francia (FR), Croacia (HR), Italia (IT), Chipre (CY), Letonia (LV), Lituania (LT), Luxemburgo (LU), Hungría (HU), Malta (MT), Países Bajos (NL), Austria (AT), Polonia (PL), Portugal (PT), Rumanía (RO), Eslovenia (SI), Eslovaquia (SK), Finlandia (FI), Suecia (SE), Irlanda del Norte (UK(NI)), Suiza (CH), Islandia (IS), Liechtenstein (LI), Turquía (TR) y Noruega (NO). (Para el modelo con Wi-Fi/Bluetooth incorporado o el modelo con Wi-Fi incorporado)

PORTUGUÊS

As informações que se seguem aplicam-se apenas a Monitores Smart.

[Para equipamento ao abrigo da Diretiva para equipamento rádio]

O(a) abaixo assinado(a) LG Electronics declara que o presente tipo de equipamento de rádio [Monitor Smart] está em conformidade com a Diretiva 2014/53/UE. O texto integral da declaração de conformidade está disponível no seguinte endereço de Internet:

<http://www.lg.com/global/support/cedoc/cedoc#>

LG Electronics Inc. Single Point of Contact (EU/UK)

Krijgsman 1

1186 DM Amstelveen

The Netherlands

A utilização da banda de 5150 - 5350 MHz está restringida à utilização em interiores. Esta restrição existe nos seguintes países: Bélgica (BE), Bulgária (BG), Chéquia (CZ), Dinamarca (DK), Alemanha (DE), Estónia (EE), Irlanda (IE), Grécia (EL), Espanha (ES), França (FR), Croácia (HR), Itália (IT), Chipre (CY), Letónia (LV), Lituânia (LT), Luxemburgo (LU), Hungria (HU), Malta (MT), Países Baixos (NL), Áustria (AT), Polónia (PL), Portugal (PT), Roménia (RO), Eslovénia (SI), Eslováquia (SK), Finlândia (FI), Suécia (SE), Irlanda do Norte (UK(NI)), Suíça (CH), Islândia (IS), Listense (LI), Turquia (TR) e Noruega (NO). (Para modelos com Wi-Fi/Bluetooth incorporados ou modelos com Wi-Fi incorporado)

NEREDLANDS

De volgende informatie is alleen van toepassing op Smart monitors.

[Voor apparatuur onder Richtlijn voor radioapparatuur]

Hierbij verklaar ik, LG Electronics, dat het type radioapparatuur [Smart monitor] conform is met Richtlijn 2014/53/EU. De volledige tekst van de EU-conformiteitsverklaring kan worden geraadpleegd op het volgende internetadres:

<http://www.lg.com/global/support/cedoc/cedoc#>

LG Electronics Inc. Single Point of Contact (EU/UK)

Krijgsman 1

1186 DM Amstelveen

The Netherlands

De 5150 - 5350 MHz-band kan alleen binnenshuis worden gebruikt. Deze beperking bestaat in België (BE), Bulgarije (BG), Tsjechië (CZ), Denemarken (DK), Duitsland (DE), Estland (EE), Ierland (IE), Griekenland (EL), Spanje (ES), Frankrijk (FR), Kroatië (HR), Italië (IT), Cyprus (CY), Letland (LV), Litouwen (LT), Luxemburg (LU), Hongarije (HU), Malta (MT), Nederland (NL), Oostenrijk (AT), Polen (PL), Portugal (PT), Roemenië (RO), Slovenië (SI), Slowakije (SK), Finland (FI), Zweden (SE), Noord-Ierland (UK(NI)), Zwitserland (CH), IJsland (IS), Liechtenstein (LI), Turkije (TR) en Noorwegen (NO). (Voor modellen met ingebouwde Wi-Fi/Bluetooth, en modellen met ingebouwde Wi-Fi)

ΕΛΛΗΝΙΚΑ

Οι παρακάτω πληροφορίες αφορούν μόνο τις Έξυπνες Οθόνες.

[Για τον εξοπλισμό που περιγράφεται στην Οδηγία περί Ραδιοεξοπλισμού]

Με την παρούσα ο/η LG Electronics, δηλώνει ότι ο ραδιοεξοπλισμός [Έξυπνη Οθόνη] πληροί την οδηγία 2014/53/ΕΕ. Το πλήρες κείμενο της δήλωσης συμμόρφωσης ΕΕ διατίθεται στην ακόλουθη ιστοσελίδα στο διαδίκτυο:

<http://www.lg.com/global/support/cedoc/cedoc#>

LG Electronics Inc. Single Point of Contact (EU/UK)

Krijgsman 1

1186 DM Amstelveen

The Netherlands

Η χρήση της ζώνης 5.150 – 5.350 MHz επιτρέπεται μόνο σε εσωτερικούς χώρους. Ο περιορισμός αυτός ισχύει στο Βέλγιο (BE), στη Βουλγαρία (BG), στην Τσεχική Δημοκρατία (CZ), στη Δανία (DK), στη Γερμανία (DE), στην Εσθονία (EE), στην Ιρλανδία (IE), στην Ελλάδα (EL), στην Ισπανία (ES), στη Γαλλία (FR), στην Κροατία (HR), στην Ιταλία (IT), στην Κύπρο (CY), στη Λετονία (LV), στη Λιθουανία (LT), στο Λουξεμβούργο (LU), στην Ουγγαρία (HU), στη Μάλτα (MT), στην Ολλανδία (NL), στην Αυστρία (AT), στην Πολωνία (PL), στην Πορτογαλία (PT), στην Ρουμανία (RO), στη Σλοβενία (SI), στη Σλοβακία (SK), στη Φινλανδία (FI), στη Σουηδία (SE), στη Βόρεια Ιρλανδία (UK(NI)), στην Ελβετία (CH), στην Ισλανδία (IS), στο Λιχτενστάιν (LI), στην Τουρκία (TR) και στη Νορβηγία (NO). (Για το μοντέλο με ενσωματωμένο Wi-Fi/Bluetooth ή για το μοντέλο με ενσωματωμένο Wi-Fi)

MAGYAR

Az alábbi információk csak az Intelligens monitorokra vonatkoznak.

[A rádióberendezésekről szóló irányelv alá tartozó berendezésekhez]

LG Electronics igazolja, hogy a [Intelligens monitor] típusú rádióberendezés megfelel a 2014/53/EU irányelvnek. Az EU-megfelelőségi nyilatkozat teljes szövege elérhető a következő internetes címen:

<http://www.lg.com/global/support/cedoc/cedoc#>

LG Electronics Inc. Single Point of Contact (EU/UK)

Krijgsman 1
1186 DM Amstelveen
The Netherlands

Az 5150–5350 MHz-es sáv használatra csak beltéren megengedett. Ez a korlátozás a következő országokban érvényes: Belgium (BE), Bulgária (BG), Csehország (CZ), Dánia (DK), Németország (DE), Észtország (EE), Írország (IE), Görögország (EL), Spanyolország (ES), Franciaország (FR), Horvátország (HR), Olaszország (IT), Ciprus (CY), Lettország (LV), Litvánia (LT), Luxemburg (LU), Magyarország (HU), Málta (MT), Hollandia (NL), Ausztria (AT), Lengyelország (PL), Portugália (PT), Románia (RO), Szlovénia (SI), Szlovákia (SK), Finnország (FI), Svédország (SE), Észak-Írország (UK (NI)), Svájc (CH), Izland (IS), Liechtenstein (LI), Törökország (TR) és Norvégia (NO). (A beépített Wi-Fi/Bluetooth kapcsolattal, vagy a csak Wi-Fi kapcsolattal rendelkező modellekhez)

POLSKI

Ponizsza informacja dotyczy wyłącznie Monitorów Smart.

[Dotyczy urządzeń, do których zastosowanie ma dyrektywa w sprawie urządzeń radiowych]

LG Electronics niniejszym oświadcza, że typ urządzenia radiowego [Monitor Smart] jest zgodny z dyrektywą 2014/53/UE. Pełny tekst deklaracji zgodności UE jest dostępny pod następującym adresem internetowym:

<http://www.lg.com/global/support/cedoc/cedoc#>

LG Electronics Inc. Single Point of Contact (EU/UK)

Krijgsman 1
1186 DM Amstelveen
The Netherlands

Pasma 5150–5350 MHz można używać wyłącznie w pomieszczeniach. Ograniczenie to obowiązuje w następujących krajach: Belgia (BE), Bułgaria (BG), Czechy (CZ), Dania (DK), Niemcy (DE), Estonia (EE), Irlandia (IE), Grecja (EL), Hiszpania (ES), Francja (FR), Chorwacja (HR), Włochy (IT), Cypr (CY), Łotwa (LV), Litwa (LT), Luksemburg (LU), Węgry (HU), Malta (MT), Holandia (NL), Austria (AT), Polska (PL), Portugalia (PT), Rumunia (RO), Słowenia (SI), Słowacja (SK), Finlandia (FI), Szwecja (SE), Irlandia Północna (UK (NI)), Szwajcaria (CH), Islandia (IS), Liechtenstein (LI), Turcja (TR) i Norwegia (NO). (Modele z wbudowanym modułem sieci Wi-Fi/Bluetooth lub modele z wbudowanym modułem sieci Wi-Fi)

ČESKY

Následující informace platí pouze pro Chytré monitory.

[Pro zařízení podléhající směrnici pro rádiová zařízení]

Tímto LG Electronics prohlašuje, že typ rádiového zařízení [Chytrý monitor] je v souladu se směrnicí 2014/53/EU. Úplné znění EU prohlášení o shodě je k dispozici na této internetové adrese:

<http://www.lg.com/global/support/cedoc/cedoc#>

LG Electronics Inc. Single Point of Contact (EU/UK)

Krijgsman 1
1186 DM Amstelveen
The Netherlands

Použití pásma 5 150–5 350 MHz je omezeno pouze na interiéru. Toto omezení existuje v Belgii (BE), Bulharsku (BG), České republice (CZ), Dánsku (DK), Německu (DE), Estonsku (EE), Irsku (IE), Řecku (EL), Španělsku (ES), Francii (FR), Chorvatsku (HR), Itálii (IT), Kypru (CY), Lotyšsku (LV), Litvě (LT), Lucembursku (LU), Maďarsku (HU), Maltě (MT), Nizozemsku (NL), Rakousku (AT), Polsku (PL), Portugalsku (PT), Rumunsku (RO), Slovinsku (SI), Slovensku (SK), Finsku (FI), Švédsku (SE), Severním Irsku (UK(NI)), Švýcarsku (CH), Islandu (IS), Lichtenštejnsku (LI), Turecku (TR) a Norsku (NO). (Pro model s integrovaným rozhraním Wi-Fi/Bluetooth nebo pro model s integrovaným rozhraním Wi-Fi)

SLOVENČINA

Nasledujúce informácie sa týkajú iba inteligentných monitorov.

[Pre zariadenia podliehajúce smernici o rádiových zariadeniach]

LG Electronics týmto vyhlasuje, že rádiové zariadenie typu [Inteligentný monitor] je v súlade so smernicou 2014/53/EÚ. Úplné EÚ vyhlásenie o zhode je k dispozícii na tejto internetovej adrese:

<http://www.lg.com/global/support/cedoc/cedoc#>

LG Electronics Inc. Single Point of Contact (EU/UK)

Krijgsman 1
1186 DM Amstelveen
The Netherlands

Pásma 5 150 – 5 350 MHz je povolené používať iba v interiéri. Toto obmedzenie platí pre: Belgicko (BE), Bulharsko (BG), Česká republika (CZ), Dánsko (DK), Nemecko (DE), Estónsko (EE), Írsko (IE), Grécko (EL), Španielsko (ES), Francúzsko (FR), Chorvátsko (HR), Taliansko (IT), Cyprus (CY), Lotyšsko (LV), Litva (LT), Luxembursko (LU), Maďarsko (HU), Malta (MT), Holandsko (NL), Rakúsko (AT), Poľsko (PL), Portugalsko (PT), Rumunsko (RO), Slovinsko (SI), Slovensko (SK), Fínsko (FI), Švédsko (SE), Severné Írsko (UK(NI)), Švajčiarsko (CH), Island (IS), Lichtenštajnsko (LI), Turecko (TR) a Nórsko (NO). (Pre model so zabudovaným rozhraním Wi-Fi/Bluetooth alebo model so zabudovaným rozhraním Wi-Fi)

ROMÂNĂ

Următoarea informații se aplică doar în cazul monitoarelor inteligente.

[Pentru echipamentul aflat sub incidența Directivei referitoare la echipamentele radio]

Prin prezenta, LG Electronics declară că tipul de echipamente radio [Monitor inteligent] este în conformitate cu Directiva 2014/53/UE. Textul integral al declarației UE de conformitate este disponibil la următoarea adresă internet:

<http://www.lg.com/global/support/cedoc/cedoc#>

LG Electronics Inc. Single Point of Contact (EU/UK)

Krijgsman 1

1186 DM Amstelveen

The Netherlands

Banda de 5.150 - 5.350 MHz este restricționată doar la utilizarea în interior. Această restricție se aplică în Belgia (BE), Bulgaria (BG), Republica Cehă (CZ), Danemarca (DK), Germania (DE), Estonia (EE), Irlanda (IE), Grecia (EL), Spania (ES), Franța (FR), Croația (HR), Italia (IT), Cipru (CY), Letonia (LV), Lituania (LT), Luxemburg (LU), Ungaria (HU), Malta (MT), Țările de Jos (NL), Austria (AT), Polonia (PL), Portugalia (PT), România (RO), Slovenia (SI), Slovacia (SK), Finlanda (FI), Suedia (SE), Irlanda de Nord (UK(NI)), Elveția (CH), Islanda (IS), Liechtenstein (LI), Turcia (TR) și Norvegia (NO). (Pentru modelul integrat Wi-Fi/Bluetooth sau modelul integrat Wi-Fi)

БЪЛГАРСКИ

Следната информация е приложима само за Smart монитори.

[за оборудване, обхванато от Директивата за радиооборудване]

С настоящото LG Electronics декларира, че този тип радиосъоръжение [Smart монитор] е в съответствие с Директива 2014/53/ЕС. Цялостният текст на ЕС декларацията за съответствие може да се намери на следния интернет адрес:

<http://www.lg.com/global/support/cedoc/cedoc#>

LG Electronics Inc. Single Point of Contact (EU/UK)

Krijgsman 1

1186 DM Amstelveen

The Netherlands

Честотната лента от 5150 – 5350 MHz е ограничена за използване само на закрито. Това ограничение съществува в Белгия (BE), България (BG), Чешка република (CZ), Дания (DK), Германия (DE), Estonia (EE), Ирландия (IE), Гърция (EL), Испания (ES), Франция (FR), Хърватия (HR), Италия (IT), Кипър (CY), Латвия (LV), Литва (LT), Люксембург (LU), Унгария (HU), Малта (MT), Нидерландия (NL), Австрия (AT), Полша (PL), Португалия (PT), Румъния (RO), Slovenia (SI), Словакия (SK), Финландия (FI), Швеция (SE), Северна Ирландия (UK(NI)), Швейцария (CH), Islandия (IS), Лихтенщайн (LI), Турция (TR) и Норвегия (NO). (За модел с вграден Wi-Fi/Bluetooth или модел с вграден Wi-Fi)

SVENSKA

Följande information gäller endast Smarta bildskärmar.

[För utrustning som omfattas av direktivet om radioutrustning]

Härmed försäkras LG Electronics att denna typ av radioutrustning [Smart bildskärm] överensstämmer med direktiv 2014/53/EU. Den fullständiga texten till EU-försäkran om överensstämmelse finns på följande webbadress:

<http://www.lg.com/global/support/cedoc/cedoc#>

LG Electronics Inc. Single Point of Contact (EU/UK)

Krijgsman 1

1186 DM Amstelveen

The Netherlands

5 150–5 350 MHz-bandet får bara användas inomhus. Denna restriktion gäller i Belgien (BE), Bulgarien (BG), Republiken Tjeckien (CZ), Danmark (DK), Tyskland (DE), Estland (EE), Irland (IE), Grekland (EL), Spanien (ES), Frankrike (FR), Kroatien (HR), Italien (IT), Cypern (CY), Lettland (LV), Litauen (LT), Luxemburg (LU), Ungern (HU), Malta (MT), Nederländerna (NL), Österrike (AT), Polen (PL), Portugal (PT), Rumänien (RO), Slovenien (SI), Slovakien (SK), Finland (FI), Sverige (SE), Nordirland (UK(NI)), Schweiz (CH), Island (IS), Liechtenstein (LI), Turkiet (TR) och Norge (NO). (För modeller med inbyggd Wi-Fi/Bluetooth eller endast Wi-Fi)

NORSK

Følgende informasjon gjelder bare smartskjermer.

[For utstyr under direktivet for radioutstyr]

LG Electronics erklærer herved at radioutstyret av typen [Smartskjerm] er i samsvar med direktiv 2014/53/EU. Du finner hele EU-samsvarserklæringen på nettet her.

<http://www.lg.com/global/support/cedoc/cedoc#>

LG Electronics Inc. Single Point of Contact (EU/UK)

Krijgsman 1

1186 DM Amstelveen

The Netherlands

Båndet på 5150–5350 MHz kan bare brukes innendørs. Denne begrensningen eksisterer i Belgia (BE), Bulgaria (BG), Tsjekia (CZ), Danmark (DK), Tyskland (DE), Estland (EE), Irland (IE), Hellas (EL), Spania (ES), Frankrike (FR), Kroatia (HR), Italia (IT), Kypros (CY), Latvia (LV), Litauen (LT), Luxembourg (LU), Ungarn (HU), Malta (MT), Nederland (NL), Østerrike (AT), Polen (PL), Portugal (PT), Romania (RO), Slovenia (SI), Slovakia (SK), Finland (FI), Sverige (SE), Nord-Irland (UK(NI)), Sveits (CH), Island (IS), Liechtenstein (LI), Tyrkia (TR) og Norge (NO). (For modell med innebygd Wi-Fi/Bluetooth eller Wi-Fi)

DANSK

De følgende oplysninger gælder kun for smartskærme.

[For udstyr i radioudstyrskategori]

Herved erklærer LG Electronics, at radioudstyrstypen [Smartskærm] er i overensstemmelse med direktiv 2014/53/EU. EU-overensstemmelseserklæringens fulde tekst kan findes på følgende internetadresse:

<http://www.lg.com/global/support/cedoc/cedoc#>

LG Electronics Inc. Single Point of Contact (EU/UK)
Krijgsman 1
1186 DM Amstelveen
The Netherlands

Brugen af 5.150-5.350 MHz-båndet er kun forbeholdt indendørs brug. Denne begrænsning gælder i Belgien (BE), Bulgarien (BG), Tjekkiet (CZ), Danmark (DK), Tyskland (DE), Estland (EE), Irland (IE), Grækenland (EL), Spanien (ES), Frankrig (FR), Kroatien (HR), Italien (IT), Cypern (CY), Letland (LV), Litauen (LT), Luxembourg (LU), Ungarn (HU), Malta (MT), Holland (NL), Østrig (AT), Polen (PL), Portugal (PT), Rumænien (RO), Slovenien (SI), Slovakiet (SK), Finland (FI), Sverige (SE), Nordirland (UK(NI)), Schweiz (CH), Island (IS), Liechtenstein (LI), Tyrkiet (TR) og Norge (NO). (For modeller med indbygget Wi-Fi/Bluetooth eller kun Wi-Fi)

SUOMI

Seuraavat tiedot koskevat vain älynäyttöjä.

[radiolaitteita koskevan direktiivin mukaisen laitteeseen]

LG Electronics vakuuttaa, että radiolaitetyyppi [Älynäyttö] on direktiivin 2014/53/EU mukainen. EU-vaatimustenmukaisuusvakuutuksen täysimittainen teksti on saatavilla seuraavassa internetosoitteessa:

<http://www.lg.com/global/support/cedoc/cedoc#>

LG Electronics Inc. Single Point of Contact (EU/UK)
Krijgsman 1
1186 DM Amstelveen
The Netherlands

Taajuusalueen 5 150 – 5 350 MHz käyttö on sallittua vain sisätiloissa. Rajoitus koskee seuraavia maita/alueita: Belgia (BE), Bulgaria (BG), Tšekki tasavalta (CZ), Tanska (DK), Saksa (DE), Viro (EE), Irlanti (IE), Kreikka (EL), Espanja (ES), Ranska (FR), Kroatia (HR), Italia (IT), Kypros (CY), Latvia (LV), Liettua (LT), Luxemburg (LU), Unkari (HU), Malta (MT), Alankomaat (NL), Itävalta (AT), Puola (PL), Portugal (PT), Romania (RO), Slovenia (SI), Slovakia (SK), Suomi (FI), Ruotsi (SE), Pohjois-Irlanti (UK(NI)), Sveitsi (CH), Islanti (IS), Liechtenstein (LI), Turkki (TR), ja Norja (NO). (Malleille, joissa on sisäinen Wi-Fi/Bluetooth tai sisäinen Wi-Fi)

EESTI

Järgmine teave kehtib vaid nutimonitoride puhul.

[Raadioseadmete direktiiviis käsitletud seadmete puhul]

Käesolevaga deklareerib LG Electronics, et käesolev raadioseadme tüüp [Nutimonitor] vastab direktiivi 2014/53/EL nõuetele. Eli vastavusdeklaratsiooni täielik tekst on kättesaadav järgmisel internetiaadressil:

<http://www.lg.com/global/support/cedoc/cedoc#>

LG Electronics Inc. Single Point of Contact (EU/UK)
Krijgsman 1
1186 DM Amstelveen
The Netherlands

Sagedusriba 5150–5350 MHz kasutamine on piiratud ainult siseruumides kasutamiseks. See piirang kehtib Belgias (BE), Bulgaarias (BG), Tšehhi Vabariigi (CZ), Taanis (DK), Saksamaal (DE), Eestis (EE), Iirimaa (IE), Kreekas (EL), Hispaanias (ES), Prantsusmaal (FR), Horvaatias (HR), Itaalias (IT), Küprosel (CY), Lätis (LV), Leedus (LT), Luksemburgis (LU), Ungaris (HU), Maltal (MT), Madalmaades (NL), Austrias (AT), Poolas (PL), Portugalis (PT), Rumeenias (RO), Sloveenias (SI), Slovakkias (SK), Soomes (FI), Rootsis (SE), Põhja-Iirimaa (UK (NI)), Šveitsis (CH), Islandil (IS), Liechtensteinis (LI), Türgis (TR) ja Norras (NO). (Sisesehitatud Wi-Fi-/Bluetoothiga mudelil või sisesehitatud Wi-Fi-ga mudelil)

LIETUVIŲ K.

Toliau pateikta informacija taikoma tik išmaniesiems monitoriams.

[Skirta įrangai, remiantis Direktyva dėl radijo ryšio įrenginių]

Aš „LG Electronics“ patvirtinu, kad radijo įrenginių tipas [Išmanusis monitorius] atitinka Direktyvą 2014/53/ES. Visas ES atitikties deklaracijos tekstas prieinamas šiuo interneto adresu:

<http://www.lg.com/global/support/cedoc/cedoc#>

LG Electronics Inc. Single Point of Contact (EU/UK)
Krijgsman 1
1186 DM Amstelveen
The Netherlands

5150 – 5350 MHz dažnių juosta yra rezervuota naudoti tik namuose. Šis ribojimas taikomas Belgijoje (BE), Bulgarijoje (BG), Čekijos Respublikoje (CZ), Danijoje (DK), Vokietijoje (DE), Estijoje (EE), Airijoje (IE), Graikijoje (EL), Ispanijoje (ES), Prancūzijoje (FR), Kroatijoje (HR), Italijoje (IT), Kipre (CY), Latvijoje (LV), Lietuvoje (LI), Liuksemburge (LU), Vengrijoje (HU), Maltoje (MT), Nyderlanduose (NL), Austrijoje (AT), Lenkijoje (PL), Portugalijoje (PT), Rumunijoje (RO), Slovėnijoje (SI), Slovakijoje (SK), Suomijoje (FI), Švedijoje (SE), Šiaurės Airijoje (UK(NI)), Šveicarijoje (CH), Islandijoje (IS), Lichtenšteine (LI), Turkijoje (TR) ir Norvegijoje (NO). (Skirta modeliui su integruotu „Wi-Fi“ / „Bluetooth“ arba „Wi-Fi“)

LATVIEŠU

Tālāk norādītā informācija ir attiecināma tikai uz Viedajiem monitoriem.

[Iekārtām atbilstoši Radioiekārta direktīvai]

Ar šo LG Electronics deklarē, ka radioiekārta [Viedais monitors] atbilst Direktīvai 2014/53/ES. Pilns ES atbilstības deklarācijas teksts ir pieejams šādā internetā vietnē:

<http://www.lg.com/global/support/cedoc/cedoc#>

LG Electronics Inc. Single Point of Contact (EU/UK)

Krijgsman 1
1186 DM Amstelveen
The Netherlands

5150 – 5350 MHz josla ir paredzēta tikai lietošanai iekšējās. Šīs ierobežojums pastāv Beļģijā (BE), Bulgārijā (BG), Čehijā (CZ), Dānijā (DK), Vācijā (DE), Igaunijā (EE), Īrijā (IE), Grieķijā (EL), Spānijā (ES), Francijā (FR), Horvātijā (HR), Itālijā (IT), Kiprā (CY), Latvijā (LV), Lietuvā (LT), Luksemburgā (LU), Ungārijā (HU), Maltā (MT), Nīderlandē (NL), Austrijā (AT), Polijā (PL), Portugālē (PT), Rumānijā (RO), Slovēnijā (SI), Slovēkijs (SK), Somijā (FI), Zviedrijā (SE), Ziemeļīrijā (UK(NI)), Šveicē (CH), Islandē (IS), Lihtenšteinā (LI), Turcijā (TR) un Norvēģijā (NO). (Modelim ar iebūvētu Wi-Fi/ Bluetooth vai iebūvētu Wi-Fi)

SLOVENŠČINA

Naslednje informacije veljajo samo za Pametne monitorje.

[Za opremo, za katero velja direktiva za radijsko opremo]

LG Electronics potrjuje, da je tip radijske opreme [Pametni monitor] skladen z Direktivo 2014/53/EU. Celotno besedilo izjave EU o skladnosti je na voljo na naslednjem spletnem naslovu:

<http://www.lg.com/global/support/cedoc/cedoc#>

LG Electronics Inc. Single Point of Contact (EU/UK)

Krijgsman 1
1186 DM Amstelveen
The Netherlands

Uporaba pasu od 5150 od 5350 MHz je omejena na uporabo v zaprtih prostorih. Ta omejitev velja v naslednjih državah: Belgija (BE), Bolgarija (BG), Češka (CZ), Danska (DK), Nemčija (DE), Estonija (EE), Irska (IE), Grčija (EL), Španija (ES), Francija (FR), Hrvaška (HR), Italija (IT), Ciper (CY), Latvija (LV), Litva (LT), Luksemburg (LU), Madžarska (HU), Malta (MT), Nizozemska (NL), Avstrija (AT), Poljska (PL), Portugalska (PT), Romunija (RO), Slovenija (SI), Slovaška (SK), Finska (FI), Švedska (SE), Severna Irska (UK(NI)), Švica (CH), Islandija (IS), Lihtenštajn (LI), Turčija (TR) in Norveška (NO). (Za modele z vgrajenima vmesnikoma za Wi-Fi in Bluetooth ter modele z vgrajenim vmesnikom za Wi-Fi.)

SRPSKI

Sledeće informacije se odnose samo na Pametne monitore.

[Za opremu na koju se odnosi Direktiva o opremi koja proizvodi radio talase]

Kompanija LG Electronics ovim izjavljuje da je oprema koja proizvodi radio talase za [Pametni monitor] uskladeni sa Direktivom 2014/53/EU. Celokupan tekst izjave o uskladenosti za EU dostupan je na sledećoj internet adresi:

<http://www.lg.com/global/support/cedoc/cedoc#>

LG Electronics Inc. Single Point of Contact (EU/UK)

Krijgsman 1
1186 DM Amstelveen
The Netherlands

Opseg frekvencije 5.150–5.350 MHz predviđen je samo za upotrebu u zatvorenim prostorima. Ovo ograničenje postoji u Belgiji (BE), Bugarskoj (BG), Češkoj Republici (CZ), Danskoj (DK), Nemačkoj (DE), Estoniji (EE), Irskoj (IE), Grčkoj (EL), Španiji (ES), Francuskoj (FR), Hrvatskoj (HR), Italiji (IT), Kipru (CY), Letoniji (LV), Litvaniji (LT), Luksemburgu (LU), Mađarskoj (HU), Malti (MT), Holandiji (NL), Austriji (AT), Poljskoj (PL), Portugaliji (PT), Rumuniji (RO), Sloveniji (SI), Slovačkoj (SK), Finskoj (FI), Švedskoj (SE), Severnoj Irskoj (UK(NI)), Švajcarskoj (CH), Irskoj (IS), Lihtenštajnu (LI), Turskoj (TR) i Norveškoj (NO). (Za modele koji imaju ugrađen Wi-Fi/Bluetooth ili modele koji imaju ugrađen Wi-Fi)

HRVATSKI

Informacije u nastavku odnose se samo na Pametne monitore.

[Za opremu na koju se odnosi Direktiva o radijskoj opremi]

LG Electronics ovime izjavljuje da je radijska oprema tipa [Pametni monitor] u skladu s Direktivom 2014/53/EU. Cjeloviti tekst EU izjave o sukladnosti dostupan je na sljedećoj internetskoj adresi:

<http://www.lg.com/global/support/cedoc/cedoc#>

LG Electronics Inc. Single Point of Contact (EU/UK)

Krijgsman 1
1186 DM Amstelveen
The Netherlands

Korištenje frekvencije 5150 – 5350 MHz ograničeno je isključivo na zatvoreni prostor. Ovo ograničenje postoji u Belgiji (BE), Bugarskoj (BG), Češkoj (CZ), Danskoj (DK), Njemačkoj (DE), Estoniji (EE), Irskoj (IE), Grčkoj (EL), Španjolskoj (ES), Francuskoj (FR), Hrvatskoj (HR), Italiji (IT), Cipru (CY), Latviji (LV), Litvi (LT), Luksemburgu (LU), Mađarskoj (HU), Malti (MT), Nizozemskoj (NL), Austriji (AT), Poljskoj (PL), Portugalu (PT), Rumunjskoj (RO), Sloveniji (SI), Slovačkoj (SK), Finskoj (FI), Švedskoj (SE), Sjevernoj Irskoj (UK(NI)), Švicarskoj (CH), Islandu (IS), Lihtenštajnu (LI), Turskoj (TR) i Norveškoj (NO). (Za modele s ugrađenom Wi-Fi/Bluetooth funkcijom ili za modele s ugrađenom Wi-Fi funkcijom)

SHQIP

Informacioni në vijim zbatohet vetëm për Monitor Inteligent.

[Për pajisjet në pajtueshmëri me Direktivën për radiopajisjet]

Me anë të këtyh dokumenti, "LG Electronics" deklarohet se radiopajisja e tipit [Monitor Inteligent] është në pajtim me direktivën 2014/53/BE. Teksti i plotë i deklaruarës pajtueshmërisë së BE-së jepet në adresën e mëposhtme të internetit:

<http://www.lg.com/global/support/cedoc/cedoc#>

LG Electronics Inc. Single Point of Contact (EU/UK)

Krijgsman 1

1186 DM Amstelveen

The Netherlands

Përdorimi i brezit 5150–5350 MHz lejohet vetëm në ambiente të mbyllura. Ky kufizim ekziston në Belgjikë (BE), Bullgari (BG), Republikën Çeke (CZ), Danimarkë (DK), Gjermani (DE), Estoni (EE), Irlandë (IE), Greqi (EL), Spanjë (ES), Francë (FR), Kroaci (HR), Itali (IT), Qipro (CY), Letoni (LV), Lituani (LT), Luksemburg (LU), Hungari (HU), Maltë (MT), Holandë (NL), Austri (AT), Poloni (PL), Portugal (PT), Rumani (RO), Slloveni (SI), Sllovak (SK), Finlandë (FI), Suedi (SE), Irlandën e Veriut (UK(NI)), Zvicër (CH), Islandë (IS), Lihtenshtajn (LI), Turqi (TR) dhe Norvegji (NO). (Për modelet me Wi-Fi/Bluetooth ose Wi-Fi të integruar)

BOSANSKI

Sljedeće informacije se odnose samo na Pametne monitore.

[Za opremu na koju se odnosi Direktiva o radijskoj opremi]

LG Electronics ovim putem izjavljuje da je radijska oprema za [Pametni monitor] uskladen sa Direktivom 2014/53/EU. Cjelokupni tekst izjave o uskladenosti za EU dostupan je na sljedećoj internetskoj adresi:

<http://www.lg.com/global/support/cedoc/cedoc#>

LG Electronics Inc. Single Point of Contact (EU/UK)

Krijgsman 1

1186 DM Amstelveen

The Netherlands

Frekvencijski opseg 5150 – 5350 MHz predviđen je samo za upotrebu u zatvorenim prostorima. Ova restrikcija postoji u Belgiji (BE), Bugarskoj (BG), Češkoj Republici (CZ), Danskoj (DK), Njemačkoj (DE), Estoniji (EE), Irskoj (IE), Grčkoj (EL), Španiji (ES), Francuskoj (FR), Hrvatskoj (HR), Italiji (IT), Kipru (CY), Latviji (LV), Litvaniji (LT), Luksemburgu (LU), Mađarskoj (HU), Malti (MT), Nizozemskoj (NL), Austriji (AT), Poljskoj (PL), Portugalu (PT), Rumuniji (RO), Sloveniji (SI), Slovačkoj (SK), Finskoj (FI), Švedskoj (SE), Sjevernoj Irskoj (UK(NI)), Švicarskoj (CH), Islandu (IS), Lihtenštajnu (LI), Turskoj (TR) i Norveškoj (NO). (Za model s ugrađenom funkcijom Wi-Fi/Bluetooth ili model s ugrađenom funkcijom Wi-Fi)

МАКЕДОНСКИ

Следните информации единствено се применуваат за Паметните монитори.

[За опрема која спаѓа под Директивата за радио опрема]

Со ова, LG Electronics изјавува дека типот на радио опрема [Паметен монитор] е во согласност со Директивата 2014/53/EU. Целосниот текст на Декларацијата за усогласеност на ЕУ можете да ја најдете на следната интернет адреса:

<http://www.lg.com/global/support/cedoc/cedoc#>

LG Electronics Inc. Single Point of Contact (EU/UK)

Krijgsman 1

1186 DM Amstelveen

The Netherlands

Користењето на појасот 5150 – 5350 MHz е ограничено само за во затворени простории. Ова ограничување постои во Белгија (BE), Бугарија (BG), Република Чешка (CZ), Данска (DK), Германија (DE), Естонија (EE), Ирска (IE), Грција (EL), Шпанија (ES), Франција (FR), Хрватска (HR), Италија (IT), Кипар (CY), Латвија (LV), Литванија (LT), Луксембург (LU), Унгарија (HU), Малта (MT), Холандија (NL), Австрија (AT), Полска (PL), Португалија (PT), Романија (RO), Словенија (SI), Словачка (SK), Финска (FI), Шведска (SE), Северна Ирска (UK(NI)), Швајцарија (CH), Исланд (IS), Лиhtенштајн (LI), Турција (TR) и Норвешка (NO). (За моделот со вграден Wi-Fi/Bluetooth или моделот со вграден Wi-Fi)

CATALÀ

La informació següent només s'aplica a monitors intel·ligents.

[Per a equips subjectes a la Directiva d'equips de ràdio]

Amb aquest document, LG Electronics declara que el tipus d'equip de ràdio [monitor intel·ligent] compleix la Directiva 2014/53/UE. El text complet de la declaració de conformitat de la UE està disponible a la següent adreça d'Internet:

<http://www.lg.com/global/support/cedoc/cedoc#>

LG Electronics Inc. Single Point of Contact (EU/UK)

Krijgsman 1

1186 DM Amstelveen

The Netherlands

L'ús de la banda de 5150-5350 MHz està restringit únicament a l'ús en interior. Aquesta restricció existeix a Bèlgica (BE), Bulgària (BG), República Txeca (CZ), Dinamarca (DK), Alemanya (DE), Estònia (EE), Irlanda (IE), Grècia (EL), Espanya (ES), França (FR), Croàcia (HR), Itàlia (IT), Xipre (CY), Letònia (LV), Lituània (LT), Luxemburg (LU), Hongria (HU), Malta (MT), Països Baixos (NL), Àustria (AT), Polònia (PL), Portugal (PT), Romaniaa (RO), Eslovènia (SI), Eslovàquia (SK), Finlàndia (FI), Suècia (SE), Irlanda del Nord (UK (NI)), Suïssa (CH), Islàndia (IS), Liechtenstein (LI), Turquia (TR) i Noruega (NO) (per al model amb Wi-Fi/Bluetooth integrat o per al model amb Wi-Fi integrat.)

TÜRKÇE

Aşağıda yer alan bilgiler sadece Akıllı Monitörler için geçerlidir.

[Radyo Ekipmanı Direktifi Kapsamındaki Ekipmanlar İçin]

İşbu belgeyle LG Electronics, radyo ekipmanı tipi [Akıllı Monitör] 2014/53/EU Direktifi ile uyumlu olduğunu beyan eder. AB uygunluk beyanının tam metnine şu internet adresinden ulaşabilirsiniz:

<http://www.lg.com/global/support/cedoc/cedoc#>

LG Electronics Inc. Single Point of Contact (EU/UK)

Krijgsman 1

1186 DM Amstelveen

The Netherlands

5150 – 5350 MHz bant yalnızca kapalı alanda kullanılabilir. Bu kısıtlama Belçika (BE), Bulgaristan (BG), Çek Cumhuriyeti (CZ), Danimarka (DK), Almanya (DE), Estonya (EE), İrlanda (IE), Yunanistan (EL), İspanya (ES), Fransa (FR), Hırvatistan (HR), İtalya (IT), Kıbrıs (CY), Letonya (LV), Litvanya (LT), Lüksemburg (LU), Macaristan (HU), Malta (MT), Hollanda (NL), Avusturya (AT), Polonya (PL), Portekiz (PT), Romanya (RO), Slovenya (SI), Slovakya (SK), Finlandiya (FI), İsveç (SE), Kuzey İrlanda (UK(NI)), İsviçre (CH), İzlanda (IS), Lihtenştayn (LI), Türkiye (TR) ve Norveç'te (NO) mevcuttur. (Wi-Fi/Bluetooth dahili model veya Wi-Fi dahili model)

Türkiye için enerji etiketi bilgisi ve ürün bilgi dökümanı aşağıdaki internet adresinde mevcuttur. <https://www.lg.com/global/support/cedoc/cedoc/>

ENGLISH

**UK
CA**

The following information is only applicable to Smart Monitors.

Hereby, LG Electronics declares that the radio equipment type [Smart Monitor] is in compliance with the relevant statutory requirements. The full text of the UK declaration of conformity is available at the following internet address:

<http://www.lg.com/global/support/cedoc/cedoc#>

LG Electronics Inc. Single Point of Contact (EU/UK)

Krijgsman 1

1186 DM Amstelveen

The Netherlands

For consideration of the user, this device should be installed and operated with a minimum distance of 20 cm between the device and the body.



The use of the 5150-5350 MHz band is restricted to indoor use only. This restriction exists in the United Kingdom (UK). (For product using 5150 - 5350 MHz)







LG Electronics EU Importer names and addresses / Имена и адреси на вносителите на LG Electronics в EC / Nazivi i adrese uvoznika LG Electronics u EU / Nazivi i adrese uvoznika LG Electronics u EU / Názvy a adresy dovozců LG Electronics v EU / Navne og adresser på importører af LG Electronics i EU / Namen und Adressen der LG Electronics EU-Importeure / Ονόματα και διευθύνσεις εισαγωγέων της LG Electronics EU / Nombres y direcciones de importadores para la UE de LG Electronics / LG Electronics EL maaletoojate nimed ja aadressid / LG Electronics – EU:n maahantuojien nimet ja osoitteet / Noms et adresses des importateurs pour LG Electronics EU / Ainmneacha agus seolai lompórtálaí AE LG Electronics / Nazivi i adrese uvoznika proizvoda tvrtke LG Electronics u Europskoj uniji / Az LG Electronics európai uniós importőreinek neve és címe / Nöfn og heimilisföng LG Electronics innflytjenda innan ESB / Nomi e indirizzi degli importatori UE di LG Electronics / LG Electronics ES importuotojų pavadinimai ir adresai / LG Electronics ES importētāju nosaukumi un adreses / Имиња и адреси на увозници на LG Electronics за ЕУ / LG Electronics: ismijiet u indirizzi tal-importaturi tal-UE / Namen en adressen van importeurs voor LG Electronics EU / Navn og adresser for EU-importører for LG Electronics / Nazwy i adresy importerów produktów LG Electronics w Europie / Nomes e endereços dos importadores para LG Electronics EU / Numele și adresele Importatorului UE al LG Electronics / Názvy a adresy dovozcov LG Electronics do EÚ / Imena in naslovi uvoznikov za LG Electronics EU / Emrat dhe adresat e importuesve të LG Electronics në BE / Nazivi i adrese EU uvoznika kompanije LG Electronics / Namn och adresser för LG Electronics EU-importörer / Noms i adreses dels importadors de la UE d'LG Electronics

LG Electronics Benelux B.V.	Krijgsman 1, 1186 DM Amstelveen, The Netherlands
LG Electronics Deutschland GmbH	Alfred-Herrhausen-Allee 3-5, 65760, Eschborn, Germany
LG Electronics France, SAS	Immeuble Workstation, 25 quai du Président Paul Doumer, 92 400 Courbevoie, France
LG Electronics España S.A.U.	Calle Chile 1, 28290, Las Rozas, Madrid, Spain
LG Electronics Portugal S.A.	Taguspark, Av. Jacques Delors 3, Edifício Inovacao I, Corpo 1, 2740-122, Porto Salvo, Portugal
LG Electronics Hellas S.A.	Ethnarhou Makariou str. 1, 17501, Delta Paleo Faliro, Greece
LG Electronics Italia S.p.A.	Via Aldo Rossi 4, 20149, Milan, Italy
LG Electronics Latvia SIA	Gustava Zemgala gatve 74A, Rīga, LV-1039, Latvia
LG Electronics Magyar Kft.	Konyves K. krt.3/a, 1097, Budapest, Hungary
LG Electronics Polska Sp. z o.o.,	Wotoska 22, 02-675, Warszawa, Poland
LG Electronics Magyar Kereskedelmi Kft. Budapesta Sucursala București,	19-21 Bucuresti - Ploiesti street, Baneasa Business Center, 5th floor, District 1, 013682, Romania
LG Electronics Nordic AB	Esbogatan 18, 164 94, Kista, Sweden
LG Electronics Shared Services Center B.V.	Krijgsman 1, 1186 DM Amstelveen, The Netherlands

Depending on products or models, actual importers may be limited to some subsidiaries. For EU-produced units, there is no applicable EU importer. / В зависимости от продукта или модели действительные вносители могут быть ограничены до какой-либо дочерней организации. За аппараты, произведенные в ЕС, не имеется применимый в ЕС. / U zavisnosti od proizvoda ili modela, uvoznici mogu biti ograničeni na neka povezana društva. Za jedinice proizvedene u EU ne postoji važeći uvoznik iz EU. / U zavisnosti od proizvoda ili modela, uvoznici mogu biti ograničeni na određene podružnice. Za jedinice proizvedene u EU ne postoji EU uvoznik. / V závislosti na výrobkách nebo modelech mohou být aktuální dovozci omezeni na některé dceřiné společnosti. U výrobků vyráběných v EU není žádný relevantní dovozce do EU. / Afhængigt af produkter eller modeller kan de faktiske importører være begrænset til enkelte datterselskaber. For EU-fremstillede enheder er der ingen relevant EU-importør. / Je nach Produkt oder Modell können die tatsächlichen Importeure auf einige Tochtergesellschaften beschränkt sein. Für in der EU produzierte Geräte gibt es keinen anwendbaren EU-Importeur. / Ανάλογα με τα προϊόντα ή τα μοντέλα, οι πραγματικοί εισαγωγείς ενδέχεται να περιορίζονται σε ορισμένες θυγατρικές. Για μονάδες που παράγονται στην ΕΕ δεν υπάρχει ισχύων εισαγωγέας της ΕΕ. / Dependiendo de los productos o modelos, los importadores efectivos podrían quedar limitados a algunos subsidiarios. Para las unidades producidas en la UE, no hay ningún importador para la UE aplicable. / Sõltuvalt toodetest või mudelist võivad tegelikud maaletoojad olla piiratud mõnede tütarettevõtetelega. EL-is toodetud seadmete puhul ei ole kohaldatav EL maaletoojat. / Tuotteista tai malleista riippuen todelliset maahantuojat voivat rajoittua muutamiiin tytäryhtiöihin. EU:ssa valmistetuilla laitteilla ei ole sovellettavaa EU:n maahantuojaa. / Selon les produits ou les modèles, les importateurs effectifs peuvent être limités à certaines filiales. Pour les unités produites dans l'UE, il n'y a pas d'importateur applicable pour l'UE. / Ag brath ar tháirgí nó múnlaí, d'fhéadfaí go mbeadh iompórtálaithe iarmhír srianta go roinnt fochomhlachtaí. Maidir le aonaid éanta sa AE, níl iompórtálai AE infheidhme. / Ovisno o proizvodima ili modelima uvoznici mogu biti ograničeni na neke podružnice. Za uređaje proizvedene u Europskoj uniji nije predviđena tvrtka za uvoz iz EU. / A termékektől vagy modellektől függően előfordulhat, hogy a tényleges importőrök egyes leányvállalatokra korlátozódnak. Az EU-ban gyártott készülékek esetében nincs vonatkozó európai uniós importőr. / Raunverulegir framleiðendur geta verið takmarkaðir við tiltekin dótturfélög, en það fer eftir vörum eða vörumódelum. Engin ESB innflytjandi er fyrir hluti sem eru framleiddir innan ESB. / A seconda dei prodotti o dei modelli, gli importatori effettivi potrebbero essere limitati ad alcune filiali. Per le unità prodotte nell'UE, non esiste un importatore UE applicabile. / Priklausomai nuo gaminių ar modelių, tikrieji importuotojai gali apsiriboti kai kuriomis dukterinėmis įmonėmis. ES pagamintiems vienetams nėra tinkamo ES importuotojo. / Atkarībā no produktiem vai modeļiem, faktiskie importētāji var būt dažādi meitasuzņēmumi. ES ražotām vienībām nav piemērojama ES importētāja. / Зависно од производе или моделите, актуелните увозници можеби се ограничени на некои подружници. За единиците произведени за ЕУ, нема применлив увозник за ЕУ. / Skont il-prodott jew il-mudell, l-importaturi attwali jistghu jkunu limitati għal certi sussidjarji. Għall-unitajiet prodotti fl-UE, m'hemmx importatur applikabbli tal-UE. / Afhankelijk van de producten of modellen, kunnen de eigenlijke importeurs beperkt zijn tot enkele dochterondernemingen. Voor in de EU geproduceerde eenheden is er geen toepasselijke EU-importeur. / Avhengig av produkter eller modeller, kan faktiske importører være begrenset til enkelte datterselskaper. Det er ingen gjeldende EU-importør for EU-produserte enheter. / W zależności od produktów lub modeli, rzeczywisci importerzy mogą polegać na swoich podmiotach zależnych. W przypadku wyrobów produkowanych w UE nie ma odpowiedniego importera na region Unii. / Dependendo dos produtos ou modelos, os importadores existentes podem ser limitados a algumas filiais. Para as unidades produzidas na UE, não há nenhum importador da UE aplicável. / În funcție de produse sau modele, importatorii actuali ar putea fi limitați la anumite filiale. Pentru unitățile produse în UE, nu există niciun importator UE aplicabil. / V závislosti od výrobkov alebo modelov môžu byť skutoční dovozovia obmedzení na niektoré dcérske spoločnosti. Pre zariadenia vyrobené v EÚ neexistuje žiadny príslušný dovozca do EÚ. / Odvisno od izdelkov ali modelov so lahko dejanski uvozniki omejeni na nekatere hčerinske družbe. Za enote, proizvedene v EU, ni ustreznega uvoznika iz EU. / Në varësi të produkteve ose modeleve, importuesit aktual mund të jenë të kufizuar vetëm në disa degë. Për njësitë e prodhuara në BE, nuk ka importues të zbatueshëm të BE-së. / U zavisnosti od proizvoda ili modela, stvarni uvoznici mogu biti ograničeni na neke podružnice. Za jedinice proizvedene u EU ne postoji merodavni EU uvoznik. / Beroende på produkter eller modeller kan faktiska importörer vara begränsade till vissa dotterbolag. För EU-tillverkade enheter finns det ingen tillämplig EU-importör. / En funció dels productes o models, els importadors reals poden estar limitats a algunes filials. En el cas de les unitats produïdes a la UE, no hi ha cap importador de la UE aplicable.

SYMBOLS

Language (Langue)					
English	Refers to alternating current(AC).	Refers to direct current(DC).	Refers to class II equipment.	Refers to stand-by.	Refer to "ON" (power).
Svenska	Gäller växelström (AC).	Gäller likström (DC).	Gäller utrustning i klass II.	Gäller stand-by.	Gäller "PÅ" (ström).
Norsk	Refererer til vekselstrøm (AC).	Refererer til likestrøm (DC).	Refererer till klasse II-utstyr.	Refererer til ventemodus.	Refererer til "PÅ" (strøm).
Dansk	Refererer til vekselstrøm (AC).	Refererer til jævnstrøm (DC).	Refererer til klasse II-udstyr.	Refererer til standby.	Refererer til "Tændt," (Strøm).
Suomi	Viittaa vaihtovirtaan (AC).	Viittaa tasavirtaan (DC).	Viittaa II luokan laitteeseen.	Viittaa valmiustilaan.	Viittaa (virta) "päällä"-tilaan.
Deutsch	Steht für Wechselstrom (AC).	Steht für Gleichstrom (DC).	Steht für Geräte der Klasse II.	Steht für Standby.	Steht für „EIN“ (Einschalten).
Français	Fait référence au courant alternatif (CA).	Fait référence au courant continu (CC).	Fait référence à l'équipement de classe II.	Fait référence au mode veille.	Correspond à la commande "Marche" (marche-arrêt).
Italiano	Indica la corrente alternata (CA).	Indica la corrente continua (CC).	Si riferisce ad apparecchiatura di classe II.	Indica lo stato di standby.	Indica lo stato di "accesso" (alimentazione).
Español	Se refiere a la corriente alterna (CA).	Se refiere a la corriente continua (CC).	Se refiere a equipos de clase II.	Se refiere al modo en espera.	Se refiere al modo "ON" (encendido).
Português	Refere-se à corrente alternada (CA).	Refere-se à corrente contínua (CC).	Refere-se a um equipamento da Classe II.	Refere-se ao modo de suspensão.	Refere-se ao estado de alimentação "LIGADA".
Nederlands	Verwijst naar wisselstroom(AC).	Verwijst naar gelijkstroom(DC).	Verwijst naar Klasse II-apparaat.	Verwijst naar stand-by.	Verwijst naar "AAN" (stroom).
Ελληνικά	Υποδεικνύει το εναλλασσόμενο ρεύμα (AC).	Υποδεικνύει το συνεχές ρεύμα (DC).	Υποδεικνύει τον εξοπλισμό κατηγορίας II.	Υποδεικνύει την κατάσταση αναμονής.	Υποδεικνύει την "ΕΝΕΡΓΟΠΟΙΗΣΗ" (λεπούργια).
Magyar	Váltóáramot jelent (AC).	Egyenáramot jelent (DC).	Class II berendezést jelent.	Készenléti állapotot jelent.	Bekapcsolt állapotot jelent (tápellátás).
Polski	Oznacza prąd zmienny(AC).	Oznacza prąd stały(DC).	Oznacza urządzenie klasy ochronności II.	Oznacza tryb czuwania.	Oznacza przycisk „Wł.” (zasilanie).
Česky	Označuje střídavý proud (AC).	Označuje stejnosměrný proud (DC).	Označuje zařízení třídy II.	Označuje pohotovostní režim.	Označuje režim „ZAPNUTO" (napájení).
Slovenčina	Označuje striedavý prúd (AC).	Označuje jednosmerný prúd (DC).	Označuje zariadenie triedy II.	Označuje pohotovostný režim.	Označuje stav „ZAP" (napájanie).
Română	Se referă la curentul alternativ (c.a.).	Se referă la curentul continuu (c.c.).	Se referă la echipament clasa II.	Se referă la stand-by.	Se referă la „PORNIT" (alimentare).
Български	Отнася се за променлив ток (AC).	Отнася се за постоянен ток (DC).	Отнася се за оборудване от клас II.	Отнася се за режим на готовност.	Отнася се за "ВКЛ" (захранване).
Eesti	Viitab vahelduvvoolule (VV).	Viitab alalisvoolule (AV).	Viitab klassi II seadmetele.	Viitab ooteolekule.	Viitab olekule SEES (toide).
Lietuvių k.	Reiškia kintamąją srovę (AC).	Reiškia pastoviąją srovę (DC).	Reiškia II klasės įrangą.	Reiškia parengties būseną.	Reiškia „JUNGTĄ" (maitinimą).
Latviešu	Attiecas uz maiņstrāvu (AC).	Attiecas uz līdzstrāvu (DC).	Attiecas uz II klases aprīkojumu.	Attiecas uz gaidstāvi.	Attiecas uz "IESLĒGT" (barošana).
Slovenščina	Pomeni izmenični tok (AC).	Pomeni enosmerni tok (DC).	Pomeni opremo II. razreda.	Pomeni izdelek v pripravljenosti.	Pomeni "vklop" (napajanje).
Shqip	I referohet rrymës së alternuar (AC).	I referohet rrymës së drejtpërdrejtë (DC).	I referohet pajisjes së kategorisë II.	I referohet gjendjes në pritje.	Referojnë "NDEZUR" (energjia).
Srpski	Odnosi se na naizmjeničnu struju (AC).	Odnosi se na jednosmernu struju (DC).	Odnosi se na opremu II klase.	Odnosi se na stanje mirovanja.	Odnosi se na status uređaja "UKLJUČENO" (napajanje).
Hrvatski	Odnosi se na izmjeničnu struju (AC).	Odnosi se na istosmjernu struju (DC).	Odnosi se na uređaje klase II.	Odnosi se na stanje pripravnosti.	Odnosi se na "UKLJUČENO" (napajanje).
Македонски	Се однесува на наизменична струја(AC).	Се однесува на еднонасочна струја(DC).	Се однесува на опрема од класа II.	Се однесува на режим на подготвеност.	Се однесува на "ВКЛУЧЕНО" (напојување).
Català	Fa referència al corrent altern (CA).	Fa referència al corrent continu (CC).	Fa referència a equips de classe II.	Fa referència al mode en espera.	Fa referència a "Activada" (alimentació).
Türkçe	Alternatif akımı (AC) niteler.	Doğru akımı (DC) niteler.	Sınıf II donanımı niteler.	Beklemeyi niteler.	"AÇIK" (güç) durumunu niteler.

Language (Langue)						
English	Refers to dangerous voltage.	CAUTION	Instructions	Coin / button cell battery	Moving parts	Caution, Shock hazard
Svenska	Gäller farlig spänning.	WARNING	Instruktioner	Knappcellsbatteri	Rörliga delar	Varning, Risk för elchock.
Norsk	Refererer til farlig spenning.	ADVARSEL	Instruksjoner	Knappcellebatteri	Bevegelige deler	Forsiktig, støtfare
Dansk	Refererer til farlig elektrisk spænding.	FORSIGTIG	Vejledning	Mønt-/knappcellebatteri	Bevægelige dele	Forsigtig, risiko for stød
Suomi	Viittaa vaaralliseen jännitteeseen.	VAARA	Ohjeet	Kolikko-/nappiparisto	Liikuvia osia	Huomio, sähköiskuvaara
Deutsch	Steht für gefährliche Spannung.	VORSICHT	Anweisungen	Knopfzellenbatterie	Bewegliche Bauteile	Vorsicht, Gefahr eines elektrischen Schlags
Français	Fait référence à des tensions dangereuses.	MISE EN GARDE	Instructions	Pile bouton	Pièces mobiles	Attention, Danger de choc
Italiano	Indica una tensione pericolosa.	ATTENZIONE	Istruzioni	Batteria a bottone	Parti mobili	Attenzione: scosse elettriche
Español	Se refiere a voltajes peligrosos.	PRECAUCIÓN	Instrucciones	Pila de tipo moneda/botón	Piezas móviles	Precaución, peligro de descarga eléctrica
Português	Refere-se a tensão perigosa.	CUIDADO	Instruções	Pilha botão/em forma de moeda	Peças em movimento	Cuidado, Perigo de choque
Nederlands	Verwijst naar gevaarlijk voltage.	LET OP	Instructies	Knoopcelbatterij	Bewegende onderdelen	Pas op, gevaar voor een schok
Ελληνικά	Υποδεικνύει επικίνδυνη τάση.	ΠΡΟΣΟΧΗ	Οδηγίες	Μπαταρία σε σχήμα νομισματού/κουμπιού	Κινοούμενα εξαρτήματα	Προσοχή, κίνδυνος ηλεκτροπληξίας
Magyar	Veszélyes feszültséget jelent.	FIGYELEM	Utasítások	Gombelem	Mozgó alkatrészek	Vigyázat, áramütés veszélye
Polski	Oznacza niebezpieczne napięcie.	PRZESTROGA	Instrukcje	Bateria guzikowa/pastyłkowa	Części ruchome	Przeostrożność: ryzyko porażenia prądem
Česky	Označuje nebezpečné napětí.	UPOZORNĚNÍ	Pokyny	Knoflíková baterie	Pohyblivé části	Pozor, nebezpečí úrazu elektrickým proudem
Slovenčina	Označuje nebezpečné napätie.	UPOZORNENIE	Pokyny	Gombiková batéria	Pohyblivé časti	Upozornenie, nebezpečenstvo zásahu elektrickým prúdom
Română	Se referă la tensiune periculoasă.	Atenție	Instrucțiuni	Baterie cu celulă de tip monedă / nasture	Piese mobile	Atenție, pericol de electrocutare
Български	Отнася се за опасно напрежение.	Внимание	Инструкции	Дискова батерия/батерия тип копче	Движещи се части	Внимание, Опасност от токов удар
Eesti	Viitab ohtlikule pingele.	Ettevaatust	Juhised	Nõõrparatarei	Liikuvad osad	Ettevaatust, elektrilöögi oht
Lietuvių k.	Reiškia pavojingą įtampą.	Perspėjimas	Instrukcijos	Apvali baterija	Judančios dalys	Perspėjimas, elektros smūgio pavojus
Latviešu	Attiecas uz bīstamu spriegumu.	Uzmanību!	Norādījumi	Monētas/pogas tipa elementa baterija	Kustīgās daļas	Uzmanību, elektrošoka risks
Slovenščina	Pomeni nevarno napetost.	Previdno	Navodila	Gumbasta baterija	Premikajoči deli	Previdnost, nevarnost električnega šoka
Shqip	I referohet tensionit të rrezikshëm.	Paralajmërim	Udhëzime	Bateria buton/në formë pulle	Pjesët lëvizëse	Kujdes, rrezik goditjeje elektrike
Srpski	Odnosi se na opasan napon.	Oprez	Uputstva	Dugmasta baterija	Pokretni delovi	Oprez, opasnost od strujnog udara
Hrvatski	Odnosi se na opasan napon.	Oprez	Upute	Gumbasta/čelijska baterija	Pokretni dijelovi	Oprez, opasnost od strujnog udara
Македонски	Се однесува на опасен напон.	Внимание	Инструкции	Плочеста/кружна батерија	Подвижни делови	Внимание, опасност од струен удар
Català	Fa referència a voltatges perillosos.	PRECAUCIÓ	Instruccions	Pila de moneda/botó	Peces mòbils	Precaució, perill de descàrrega
Türkçe	Tehlikeli voltajlı niteler.	DİKKAT	Kullanım Talimatları	Madeni / düğme pil	Hareketli parçalar	Dikkat, Elektrik çarpabilir

