

NUMMER	BESCHREIBUNG	NUMMER	BESCHREIBUNG
8	Fokuseinstellung	21	3,5 mm Audio-Ausgang
9	Zoom-Einstellung	22	VGA-Ausgang
10	Tastatur	23	RS232-Steuerung
11	LED-Funktionsleuchten	23	RJ45 Vernetzung und Steuerung
12	Lampentür	24	Netzkabel AC IN
13	IR-Fernbedienungsempfänger 2	25	Kensington-Schloss-Schlitz

3. SICHERHEIT

3.1 WIE SIE DAS PRODUKT SICHER VERWENDEN



WARNUNG

Lesen und verstehen Sie diese Anleitung und ihre Sicherheitshinweise, bevor Sie dieses Produkt verwenden. Andernfalls kann es zu ernststen Verletzungen kommen.

3.1.1 SICHERHEITSHINWEISE FÜR GEFÄHRDETE PERSONEN

Dieses Gerät ist nicht für die Verwendung durch Personen (einschließlich Kinder) mit eingeschränkten physischen, sensorischen oder intellektuellen Fähigkeiten oder mangelnder Erfahrung und/oder Wissen bestimmt.

Der Projektor erfüllt die Sicherheitsstandards für elektromagnetische Geräte. Wenden Sie sich vor der Verwendung an Ihren Arzt, wenn Sie einen Herzschrittmacher oder ein anderes implantiertes Gerät haben.

3.1.2 TECHNISCHE LEBENSDAUER

Die technische Lebensdauer des Projektors beträgt fünf Jahre oder 20.000 Betriebsstunden im Normalmodus und 30.000 Betriebsstunden im ÖKO-Modus unter normalen Betriebsbedingungen (je nachdem, was zuerst eintritt).

3.1.3 SICHERHEITSHINWEISE ZUR BESTIMMUNGSGEMÄSSEN VERWENDUNG

Verwenden Sie den Projektor nur für den bestimmungsgemäßen Gebrauch, wie in dieser Bedienungsanleitung beschrieben. Setzen Sie den Projektor keinen Temperaturen über 104 °F / 40 °C oder unter 32 °F / 0 °C aus.

3.1.4 SICHERHEITSHINWEISE ZUR INSTALLATION

Überprüfen Sie den Projektor vor der Installation auf Beschädigungen. Bei sichtbaren Schäden schließen Sie den Projektor nicht an und wenden Sie sich an ScreenPlay.

Installieren Sie den Projektor nicht:

- in der Nähe von Wärmequellen wie Heizkörpern, Wärmeauslässen, Öfen oder anderen Geräten, die Wärme erzeugen
- In der Nähe von Wasser oder bei direkter Sonneneinstrahlung
- In einem Gehäuse wie einem Bücherregal oder einem Schrank, das den Luftstrom einschränkt

3.1.5 Elektrische Sicherheitshinweise

Überprüfen Sie das Gerät vor dem Anschließen des Netzkabels auf Beschädigungen. Schließen Sie den Projektor nur mit dem mitgelieferten Netzkabel an eine geerdete Steckdose mit Erdungsschutz an.

Ziehen Sie den Projektor sofort aus der Steckdose:

- Wenn er beschädigt wurde
- Wenn Wasser oder eine andere Substanz in den Projektor gelangt
- Wenn Sie Rauch oder andere Gerüche vom Projektor riechen
- Bei Gewittern
- Bei längerem Nichtgebrauch

3.1.6 SICHERHEITSHINWEISE



WARNUNG

Blicken Sie während des Betriebs nicht direkt in die Projektorlinse. Der intensive Lichtstrahl kann Ihre Augen schädigen.

3.1.7 WARTUNGSSICHERHEITSHINWEISE

Lesen Sie die Anweisungen im REINIGUNGSABSCHNITT, bevor Sie den Projektor reinigen. Trennen Sie den Projektor vor der Reinigung von der Stromversorgung. Verwenden Sie keine scheuernden Reinigungstücher oder Chemikalien.

3.1.8 SERVICE- UND REPARATURSICHERHEITSHINWEISE




Der Projektor enthält keine vom Benutzer zu wartenden Teile. Wenden Sie sich zur Wartung oder Reparatur an ScreenPlay.

3.2 SICHERE ENTSORGUNG

Befolgen Sie zur sicheren ENTSORGUNG des Projektors die Anweisungen im Abschnitt Entsorgung in dieser Bedienungsanleitung.

3.3 Graphische Symbole

Die folgende Tabelle beschreibt die Sicherheits- und gesetzlichen Symbole und Markierungen auf der Verpackung und dem Produkt.

SYMBOL	BEDEUTUNG
	Das CCC-Zeichen auf dem Produkt ist die Erklärung des Herstellers, dass das Produkt den grundlegenden Anforderungen der einschlägigen Sicherheitsvorschriften Chinas entspricht.
	Das CE-Zeichen auf dem Produkt ist die Erklärung des Herstellers, dass das Produkt die grundlegenden Anforderungen der einschlägigen europäischen Gesundheits-, Sicherheits- und Umweltschutzgesetze erfüllt.
	Das cTUVus-Siegel auf dem Produkt ist ein Qualitätssiegel, das bestätigt, dass das Produkt von der deutschen TV-Prüforganisation für den Einsatz in den USA und Kanada getestet wurde.