

Dancing Wall 2

Stephan Hürlemann, 2026



Dancing Wall 2

Stephan Hürlemann, 2026

vitra.




Dancing Wall 2 ist in ihrer Grundfunktion eine mobile Trennwand, mit der sich Räume gliedern lassen, und die gleichzeitig vertikale Flächen und Strom bereitstellt. Sie besteht aus einem Metallrahmen, der in vielfältigen Konfigurationen bestückt werden kann: als Raumtrenner mit abnehmbaren Whiteboards und Pinwänden, als Bücherregal, TV-Wagen, Garderobe oder Pflanzenwand. Zum Transport von Pinwänden und Whiteboards und für Präsentationen steht ein Trolley zur Verfügung.

Die halbhohle Dancing Station kann als schmaler Stehtisch dienen, aber auch als Sideboard mit einem Korpus in einer oder zwei Ordnerhöhen, als Abfalltrennstation oder als Kaffeebar. Die Integration von Stromkabeln und funktionalen Accessoires ist vorbereitet und kann bei Bedarf individuell ausdefiniert werden.

Ein mit Massivholz verkleideter Sockel verleiht der Dancing Wall 2 das richtige Mass an Gewicht, so dass sie trotz der kurzen Ausleger mit Rädern einerseits stabil steht und sich andererseits leicht verschieben lässt.

Kombiniert man mehrere Dancing Walls 2 miteinander, lassen sich verschiedenste Raum- und Arbeitssituationen kreieren. Und in Sekundenschnelle kann auf Veränderungen von Teamgröße oder Raumfunktion reagiert werden – ohne Umbauten, ohne Monteur. So unterstützt Dancing Wall 2 die wechselnden Anforderungen der modernen Arbeitswelt.



Stephan Hürlemann

Stephan Hürlemann ist ein Schweizer Architekt und Designer mit eigenem Studio in Zürich. Er entwirft und entwickelt Innenarchitekturprojekte, Möbel, Produkte und Installationen für internationale Kunden. Mit Vitra arbeitet er seit 2017 zusammen.

1–9 Dancing Wall 2
10–13 Dancing Station
14 Stoffpaneel und Whiteboard
15 Wandschiene und Trolley
18–19 Monitor
22–23 Elektrifizierung

26–31 Regal- und Storage Elemente
32–35 Abfalltrennstation, Garderobe
36–37 Pflanzenwand
38–39 Konfigurationshilfen
40–41 Pflege, Zertifikate

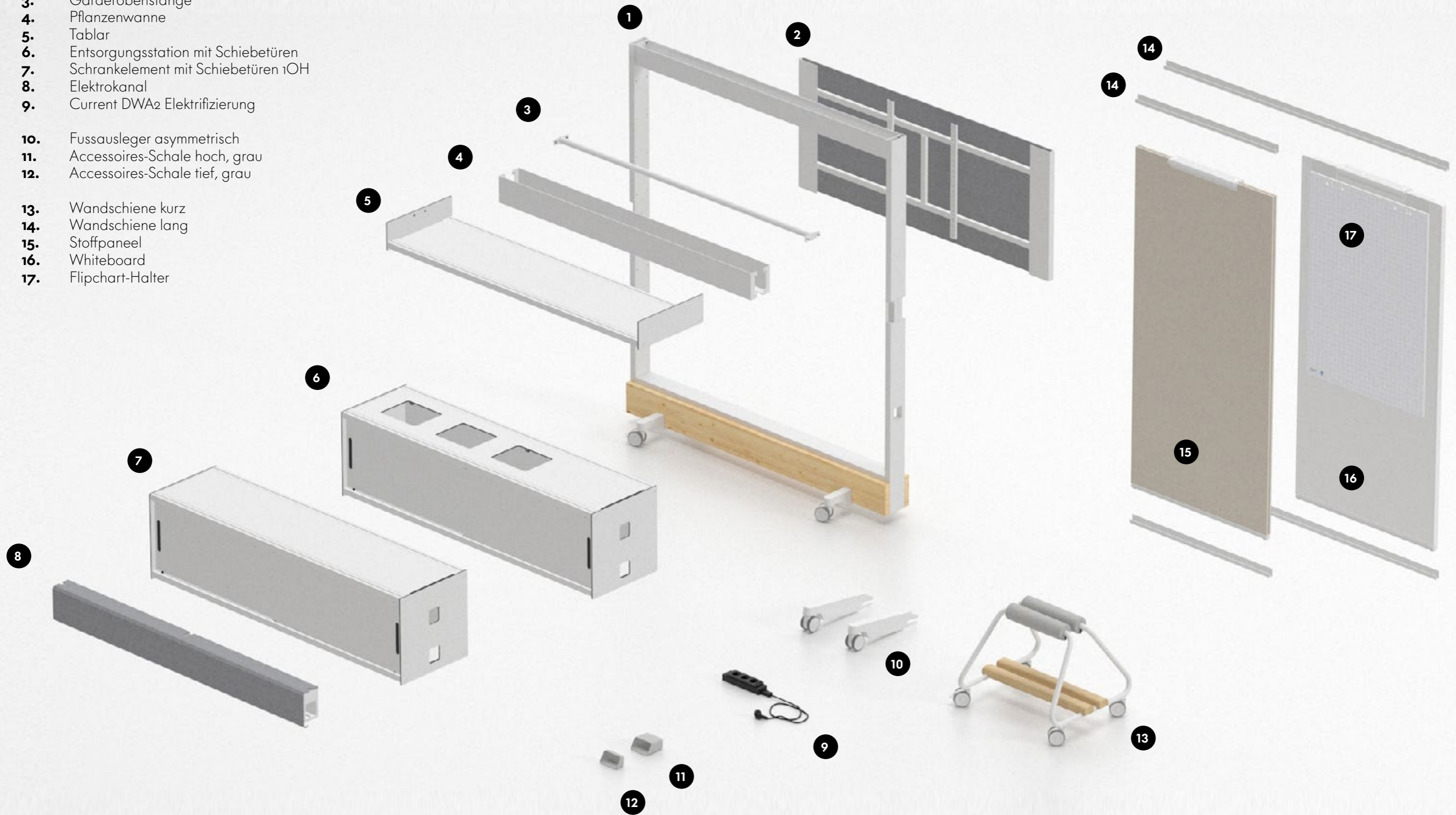
42–43 Farben und Materialien
44–45 Massangaben





Dancing Wall 2

1. Dancing Wall 2
2. Monitoraufnahme
3. Garderobenstange
4. Pflanzenwanne
5. Tablar
6. Entsorgungsstation mit Schiebetüren
7. Schrankelement mit Schiebetüren 10H
8. Elektrokanal
9. Current DWA2 Elektrifizierung
10. Fussausleger asymmetrisch
11. Accessoires-Schale hoch, grau
12. Accessoires-Schale tief, grau
13. Wandschiene kurz
14. Wandschiene lang
15. Stoffpaneel
16. Whiteboard
17. Flipchart-Halter

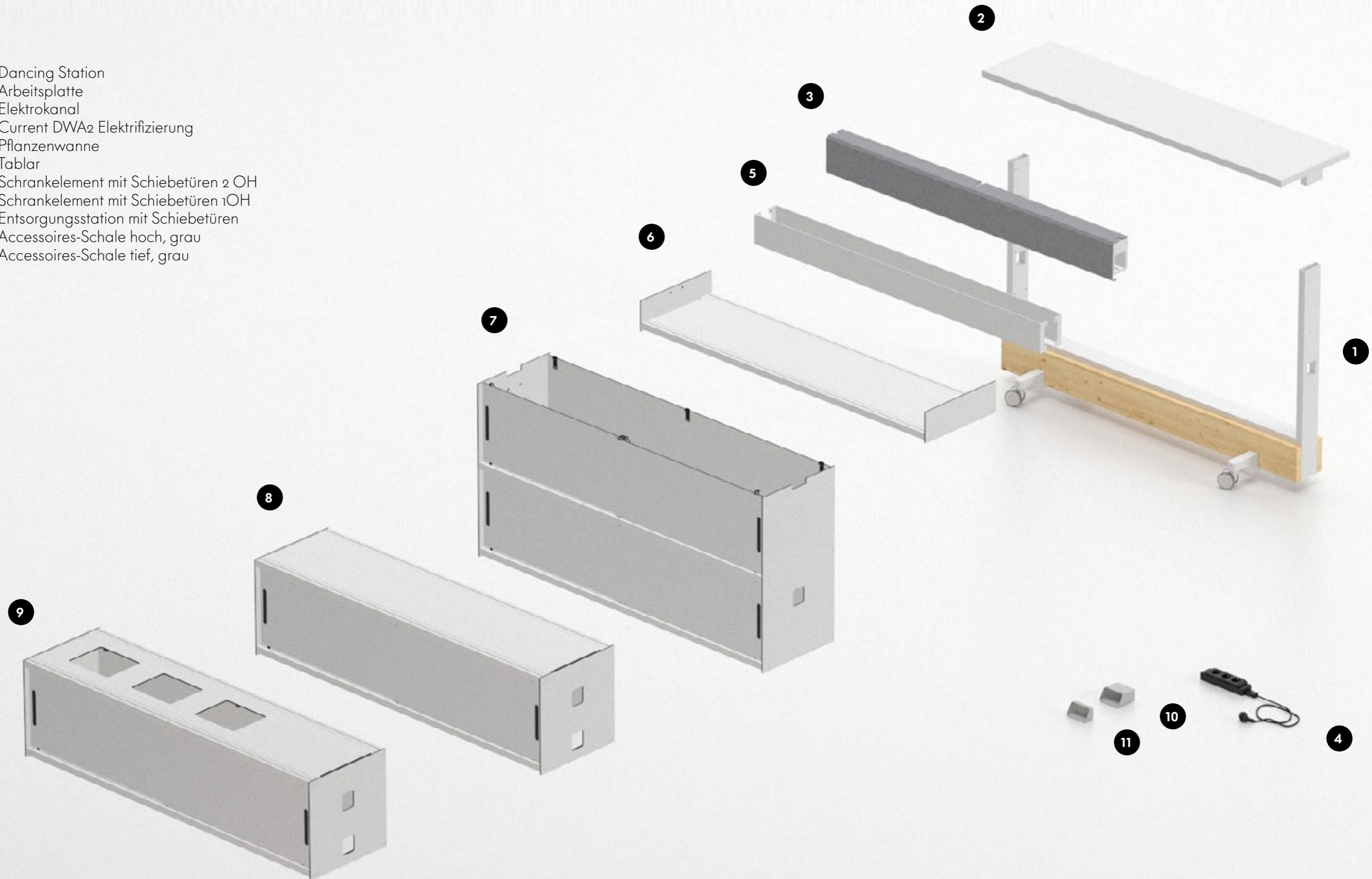




Dancing Station

Stephan Hürlemann, 2026

1. Dancing Station
2. Arbeitsplatte
3. Elektrokanal
4. Current DWA2 Elektrifizierung
5. Pflanzenwanne
6. Tablar
7. Schrankelement mit Schiebetüren 2 OH
8. Schrankelement mit Schiebetüren 1OH
9. Entsorgungsstation mit Schiebetüren
10. Accessoires-Schale hoch, grau
11. Accessoires-Schale tief, grau



Dancing Wall 2 und Dancing Station

vitra.

vitra.

Dancing Wall 2 mit einer Höhe von 1900 mm ist als mobile Trennwand mit vielen Elementen bestückbar und unterstützt eine agile Arbeitsweise.

Mit Dancing Wall 2 und der Dancing Station können Nutzerinnen und Nutzer Arbeitsplätze flexibel voneinander abgrenzen, Settings für Meetings, Videokonferenzen, Trainings und Präsentationen kreieren, Projektarbeit fördern, Garderoben oder Entsorgungsstationen zur Verfügung stellen oder Räume definieren – mit Pflanzen, Büchern und dekorativen Gegenständen sogar mit einer wohnlichen Note.



Dancing Station mit einer Höhe von 1100 mm ist die Ergänzung als mobiles halbhohes Element zum Abtrennen verschiedener Bereiche und als mobiles Stauraummöbel, das gleichzeitig für kurze Besprechungseinheiten genutzt werden kann.



Stoffpaneel und Whiteboard

vitra.

Paneele sind in zwei Ausführungen erhältlich: Stoffpaneele, beidseitig stoffbezogen und magnetische Whiteboards.



Der Rahmen von Dancing Wall 2 lässt sich mit bis zu 4 Paneelen – 2 pro Seite – bestücken. Paneele können mit Monitoren und dem Elektrokanal ausgerüstet werden. Bei beidseitiger Bestückung sind keine Tablare und Schrankelemente möglich. Bei einseitiger Bestückung können auf der nicht genutzten Seite asymmetrisch Tablare und Schrankelemente angebracht werden. Eine beliebte Konfiguration ist die Bestückung mit Paneelen, einem Monitor und einem Schrankelement.


Flipchart-Halter und Utensilienschalen

Der Flipchart-Halter kann an Stoffpaneele oder Whiteboards gehängt werden. Magnetische Schalen für Büro- und Schreibutensilien sind in zwei Grössen erhältlich.



Wandschiene und Trolley

vitra.




Optional können Paneele auch an Wänden verwendet werden. Dafür ist eine Wandhalterung in zwei Längen erhältlich. Zum Transport der Stoffpaneele oder Whiteboards steht ein Trolley zur Verfügung. Mit diesem können Paneele auch unabhängig von Dancing Wall 2 eingesetzt werden.





Dancing Wall 2 kann mit einem Monitorhalter für Monitore (bis 65 Zoll und 40 kg) bestückt werden. Für die Elektrifizierung ist ein Elektrokanal mit Vliesabdeckung vorgesehen. Eine beliebige Konfiguration ist die Bestückung mit Paneelen, einem Monitor und einem Schrankelement. Dabei wird die Elektrifizierung über das Schrankelement gelöst.

Eine Dancing Wall 2 mit Monitorhalter kann von beiden Seiten mit Paneelen bestückt werden. So bietet sie eine vielseitige Nutzung für Meetings und Präsentationen oder als einfache Trennwand. In Kombination mit Schrankelementen können Paneele nur auf der Rückseite angebracht werden.





Dancing Wall 2 und Dancing Station können auf zwei Arten elektrifiziert werden.



Elektrokanal mit Vliesabdeckung

Der Elektrokanal mit Vliesabdeckung lässt sich für den einfachen Zugang aufklappen. Er ist mit einer Dreifachsteckleiste, einer Zugentlastung und mit Kabelgurten für Kabelüberlängen ausgestattet.



Der Elektrokanal hat in der Vliesabdeckung Aussparungen zum Durchführen von Kabeln.



Der Elektrokanal kann auch zur Elektrifizierung der Dancing Station eingesetzt werden und bietet über die aufklappbare Vliesabdeckung einen einfachen Zugang.



Schränkelement

Ausgestattet mit dem Schrankelement, kann die Dancing Wall 2 oder Dancing Station über eine optionale Dreifachsteckleiste mit Strom ausgerüstet werden. Kabel können bei Bedarf über kleine Auslässe im Tablar nach oben geführt werden.

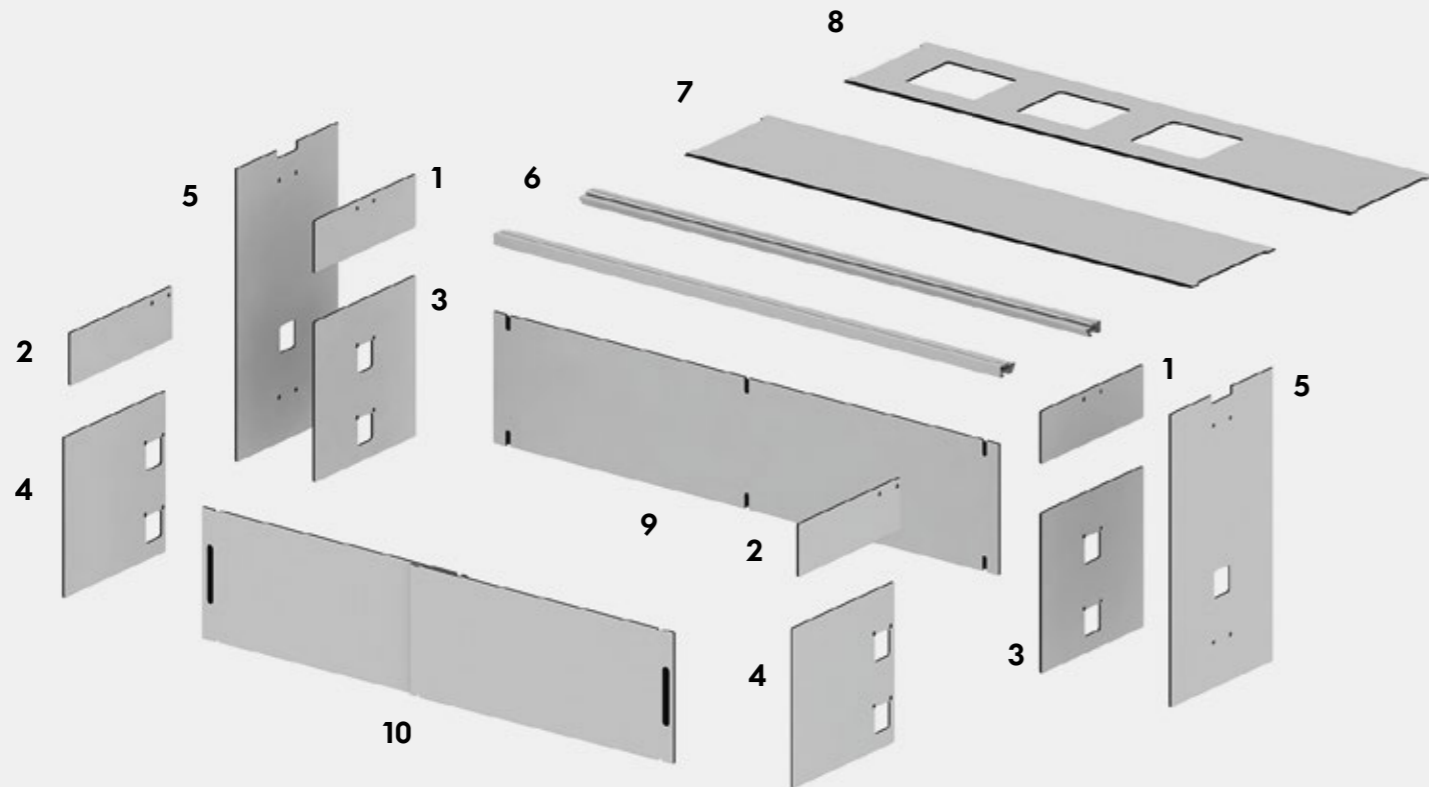


Die Zuleitung erfolgt durch die beidseitige Öffnung im Rahmen und wird über eine Zugentlastung gesichert.



Regal- und Schrankelemente


Ein Baukasten mit wenigen Komponenten ermöglicht die Konfiguration von Regalen und Schrankelementen, die bei Bedarf ergänzt und umgebaut werden können – z. B. werden aus Regalen durch das simple Austauschen der Seitenteile Schrankelemente, auf Wunsch mit Schiebetüren.



Baukasten

- | | | | |
|----------|-------------------------------------|-----------|-------------------------------|
| 1 | Seitenwand Tablar symmetrisch | 6 | Tablarprofil |
| 2 | Seitenwand Tablar asymmetrisch | 7 | Tablar |
| 3 | Seitenwand Schrank 1OH symmetrisch | 8 | Tablar für Entsorgungsstation |
| 4 | Seitenwand Schrank 1OH asymmetrisch | 9 | Rückwand 1OH |
| 5 | Seitenwand Schrank 2OH symmetrisch | 10 | Schiebetür 1OH |

Regale und Schrankelemente können symmetrisch angebracht werden. Das Anbringen von Whiteboards oder Stoffpaneelen ist bei dieser Anordnung nicht möglich.



Bei der asymmetrischen Konfiguration der Dancing Wall 2 ist auf der überhängenden Seite ein langer Fussauleger erforderlich, die Rückseite kann optional mit maximal 2 Paneelen bestückt werden.



Asymmetrische Konfiguration mit Paneelen als Rückwand



Langer Fussauleger bei asymmetrischer Konfiguration





Entsorgungsstation

vitra.

Dancing Wall 2 und Dancing Station können mit einer Entsorgungsstation ausgestattet werden. Hierfür wird das Schrankelement mit einem entsprechenden Tablar ausgestattet.



Garderobe

vitra.

Dancing Wall 2 kann mit einer Garderobenstange als mobile Garderobe ausgestattet werden. Ein Tablar als zusätzliche Ablage oben oder unten ergänzt diese Konfiguration.



Für die Entsorgungsstation werden drei Müllbehälter benötigt. Wir empfehlen dafür die Behälter 35-Liter der X-Line von Müllex (Art-Nr. 12245).





Pflanzenwand

vitra.

Mit Pflanzenwannen ausgestattet können Dancing Wall 2 und Dancing Station zur flexiblen Begrünung von Arbeitsumgebungen eingesetzt werden.



Zur Bepflanzung der Pflanzenwanne empfehlen wir die Kübel «Lechuza Delta 10». Diese sind für Pflanzen im Innenbereich geeignet und 5 davon passen in eine Wanne. Bestellungen sind direkt auf der [Lechuza-Homepage](#) möglich.





Konfigurationshilfen

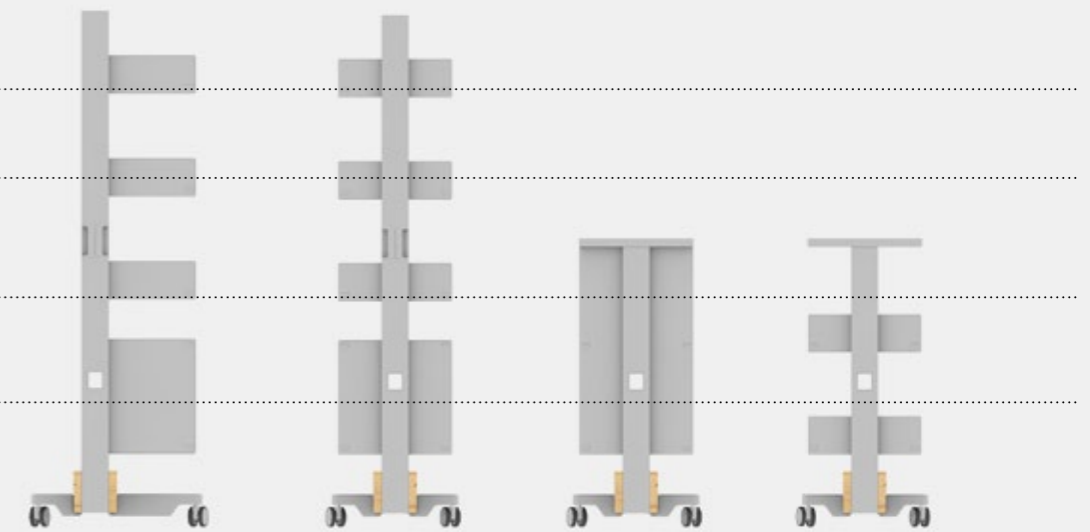
Die Konfigurationsprogramme OSC und pCon von Vitra helfen Ihnen dabei, die möglichen Varianten richtig zusammenzustellen. Dancing Wall 2 kann auf vier Bestückungsebenen konfiguriert werden, die Dancing Station ist in zwei Bestückungsebenen unterteilt. Die Bestückung erfolgt von unten nach oben.

Ebene 4

Ebene 3

Ebene 2

Ebene 1



Bei Fragen wenden Sie sich bitte an Ihre Kontaktperson bei Vitra oder nutzen Sie hier das Kontaktformular.


Ersatzteile

Rollen und Gleiter können direkt über vitra.com bestellt werden.

[Link zum Online Shop](#)

Für andere Ersatzteile können Sie Vitra oder einen lokalen Vitra-Partner kontaktieren.


[Link zur Website](#)



Pflegeinformationen

Hier finden Sie Pflegehinweise für Bezugstoffe, Leder, Kunststoffe und Metalle.

[Link zur Website](#)



Garantie & Service

Allgemeingültige 2-jährige Garantie auf Dancing Wall 2. Bitte kontaktieren Sie für Service-, Reparatur- oder allgemeine Anfragen unser Serviceteam über das Kontaktformular.

[Link zum Service-Kontaktformular](#)



Find Vitra

Hier können Sie Vitra oder einen Vitra-Partner für lokalen Support finden.

[Find Vitra](#)



Zertifikate

Um Transparenz über die wichtigsten Umweltfaktoren eines Produktes zu schaffen, stellt Vitra externe Zertifikate zur Verfügung. Dabei konzentriert sich Vitra auf eine Auswahl von Zertifikaten, mit denen die entscheidenden Faktoren des jeweiligen Produkts eindeutig abgedeckt sind.

Greenguard

Das GREENGUARD Indoor Air Quality Certified Label kennzeichnet Produkte, die zu einer guten Innenraumqualität beitragen.



GS

Mit dem Siegel geprüfte Sicherheit (GS) bescheinigt ein staatlich autorisiertes Prüfinstitut die Gebrauchstauglichkeit und Sicherheit der Konstruktion und überwacht die Fertigung in regelmässigen Abständen.



BIFMA

Dancing Wall 2 erfüllt ANSI/BIFMA X5.1-2011 und deckt damit die hohen Sicherheitsanforderungen des US-amerikanischen Marktes ab.




Farben und Materialien



Rahmen



Schränkelement

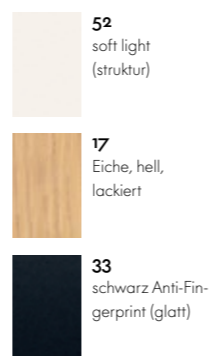


Beplankung




Kabelwanne
Polyestervlies

vitra.



Arbeitsplatte

Plano Heavy use, F30



Plano ist ein robustes, ebenmässiges Flachgewebe in Leinwandbindung. Die grosse Farbpalette an Duo-Tönen mit neuen, zarten Washed-Out-Farben enthält viele relativ neutrale Töne und ist in vielen Farben auf die Hopsak-Palette abgestimmt. Plano eignet sich aufgrund seiner Langlebigkeit auch ideal für Office-Einrichtungen.

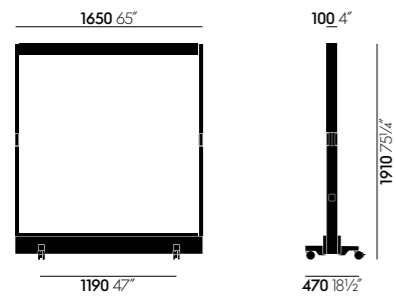
Plano ist in 39 Farben erhältlich.

Material	100 % Polyester
Gewicht	265 g/m ²
Breite	142 cm +/- 2 cm
Scheuerfestigkeit	80.000 Martindale
Lichtechtheit	Typ 6
Pilling	Note 4-5
Reibechtheit	Note 4-5 trocken und nass

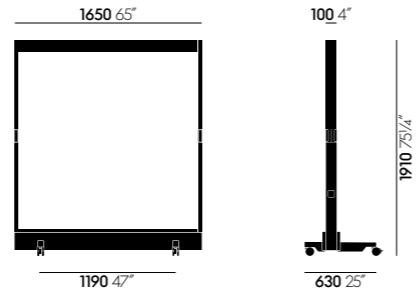
vitra.

Plano

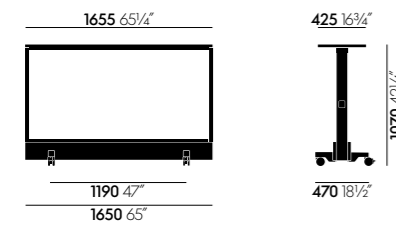




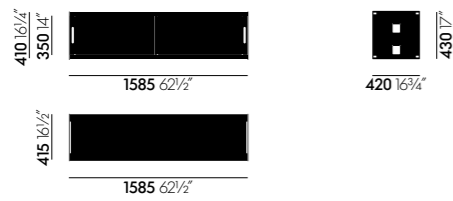
Dancing Wall 2, Rahmen symmetrisch



Dancing Wall 2, Rahmen asymmetrisch



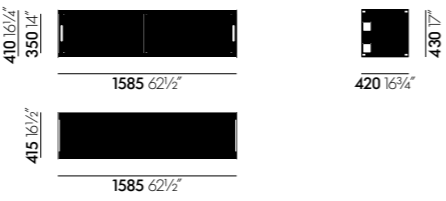
Dancing Station, Rahmen symmetrisch



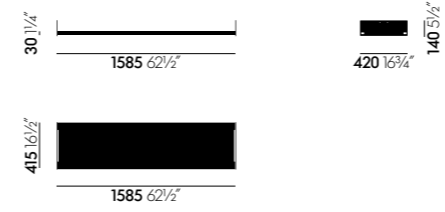
Dancing Wall 2, Schrankelement 1OH symmetrisch



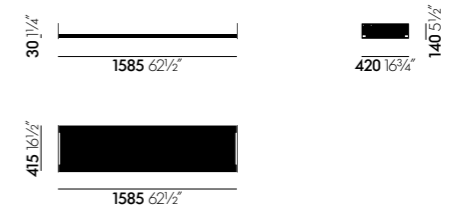
Dancing Wall 2, Schrankelement 2OH



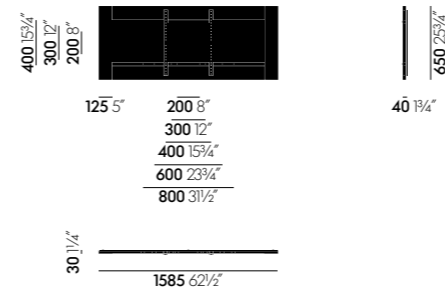
Dancing Wall 2, Schrankelement 1OH asymmetrisch



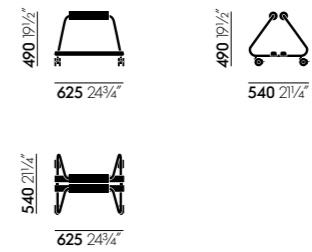
Dancing Wall 2, Tablar symmetrisch



Dancing Wall 2, Tablar asymmetrisch



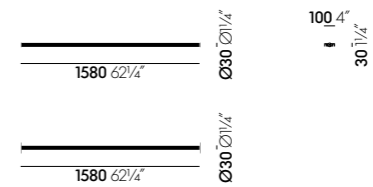
Dancing Wall 2, Monitoraufnahme




Dancing Trolley



Dancing Wall 2, Elektrokanal



Dancing Wall 2, Garderobenstange



Dancing Wall 2, Pflanzenwanne