

CASUAL BY BENE

DIE VIELFALT DER BEGEGNUNG

Büros werden immer mehr zu Orten des Austauschs und des Miteinanders. Menschen, Ideen und Projekte kommen hier zusammen. Es braucht Platz für spontane Interaktion, die wesentlich für kreative Ansätze und Beziehungen ist. Informelle und hybride Orte gewinnen an Bedeutung.

Flexibilität, Modularität und Vielseitigkeit sind in der Büroraumgestaltung gefragt, um den richtigen Ort für jede Aufgabe zu bieten. Funktionale und komfortable Sitzmöglichkeiten schaffen ein Umfeld für ein verbindendes Miteinander - locker, entspannt, CASUAL.

Design : Christian Horner



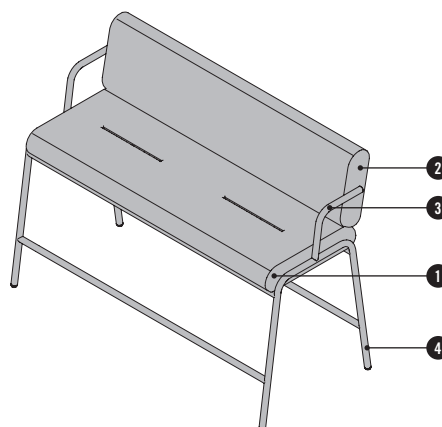
bene

INSPIRIERENDE BÜROS. SEIT 1790.

PRODUKTBESCHREIBUNG

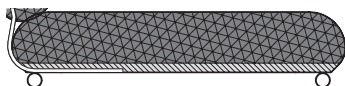
CASUAL BENCH

- 1 Sitzfläche:** Unterkonstruktion besteht aus Sperrholz mit Polyurethanschaum (PU). Mit Stoff-, Kunstleder- oder Lederbezug.
- 2 Rückenlehne:** Unterkonstruktion besteht aus Sperrholz mit Polyurethanschaum (PU). Mit Stoff-, Kunstleder- oder Lederbezug.
- 3 Armlehnen:** Optional. Schwarz, Schlamm oder Jadegrün in Stahl pulverbeschichtet.
- 4 Fuß:** Schwarz, Schlamm oder Jadegrün in Stahl pulverbeschichtet. Als Standard- oder Verkettungsfuß erhältlich. Mit Filzgleitern.



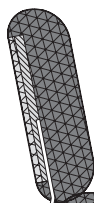
Bezüge sind in unterschiedlichen Kollektionen aus Stoff, Kunstleder oder Leder erhältlich. Farbkonfigurationsmöglichkeiten: einfarbig oder Rückenpolster abweichend. Alle gepolsterten Elemente mit formbeständigem Polyurethan Schaumstoff. In schwer entflammbarer Ausführung nach BS 5852 Part 2, Ignition Source 5 (Crib 5).

POLSTERUNG SITZFLÄCHE



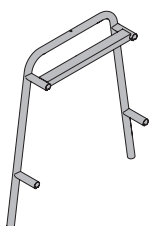
Sperrholz mit Polyurethanschaum (PU)

POLSTERUNG RÜCKENLEHNE



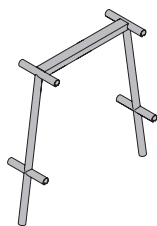
Sperrholz mit Polyurethanschaum (PU)

STANDARDFUSS



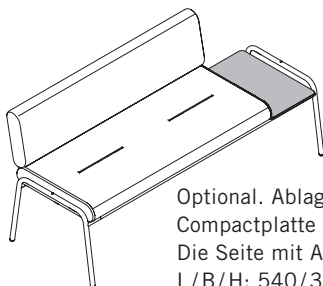
Gestellkonstruktion in Schwarz, Schlamm oder Jadegrün aus Stahl, pulverbeschichtet.

VERKETTUNGSFUSS



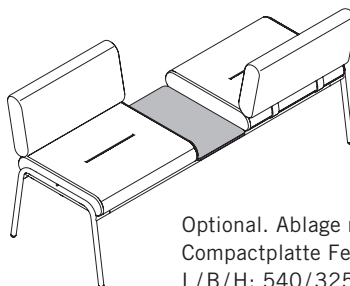
Gestellkonstruktion in Schwarz, Schlamm oder Jadegrün aus Stahl, pulverbeschichtet. Links und rechts jeweils mit zwei Rohre für Weiterbau.

ABLAGE SEITLICH FÜR CASUAL BENCH LOW



Optional. Ablage links oder rechts möglich. Compactplatte Fenix 12 mm, schwarz. Die Seite mit Ablage, hat keine Armlehne. L/B/H: 540/325/12 mm.

ABLAGE MITTIG FÜR CASUAL BENCH LOW



Optional. Ablage mittig. Compactplatte Fenix 12 mm, schwarz. L/B/H: 540/325/12 mm.

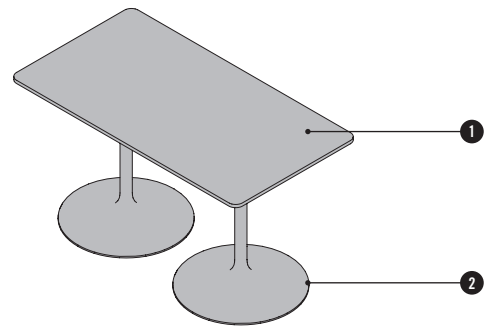
PLANUNGSHINWEISE

Zwei CASUAL-Elemente werden immer mit einem Verkettungsfuß verbunden.

PRODUKTBESCHREIBUNG

CASUAL TABLE

- ❶ **Tischplatte:** Spanplatte 19 mm, Compactplatte Exterior 12 mm oder FENIX 12 mm
- ❷ **Gestell:** Schwarz, Schlamm oder Jadegrün in Stahl pulverbeschichtet.

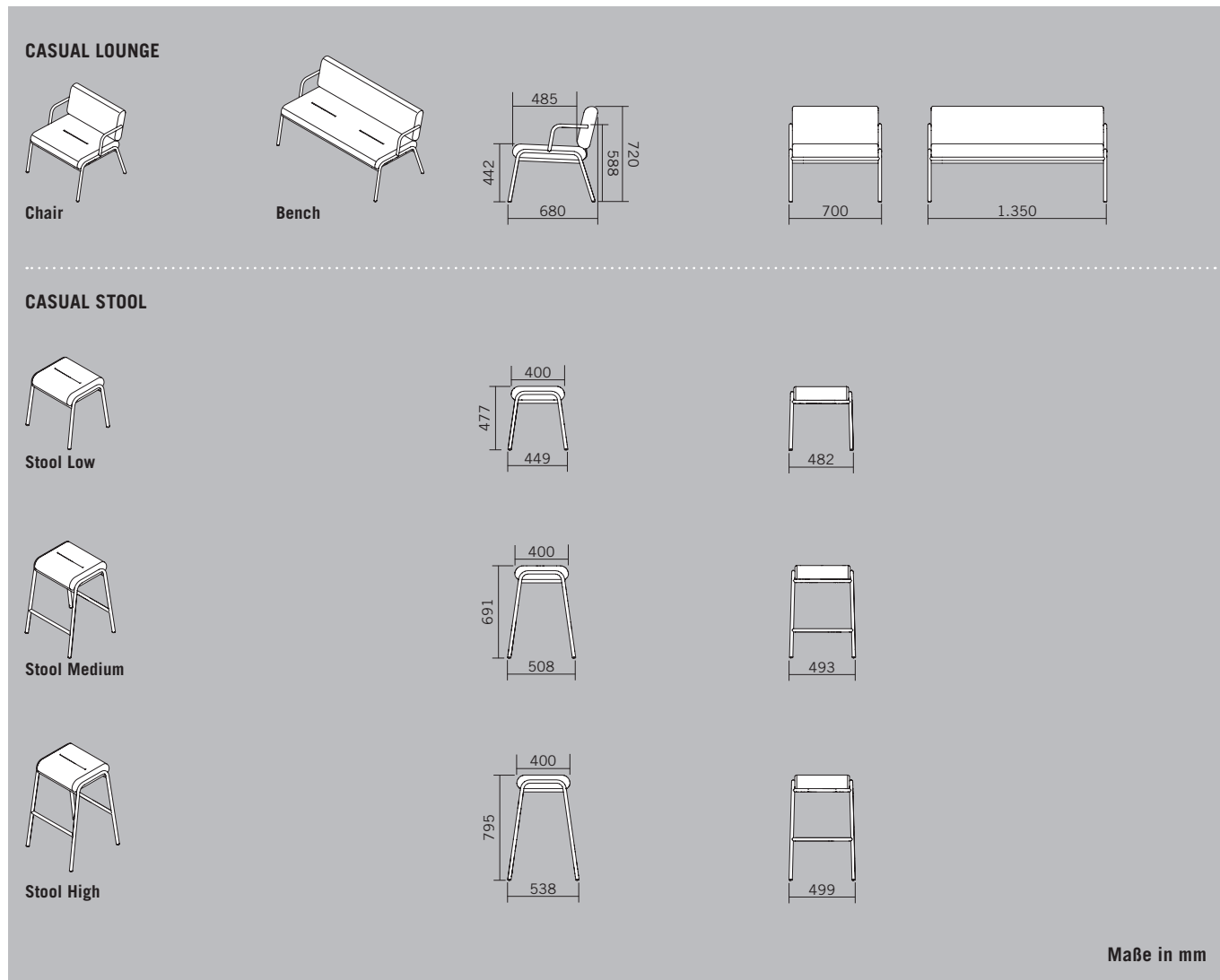


FUSSSTÜTZE



Optional. Der CASUAL Table High kann mit einer Fußstütze aus Stahl pulverbeschichtet konfiguriert werden, passend in der Farbe zum Gestell. Höhe: 325 mm

ÜBERSICHT & DIMENSIONEN



Gewicht

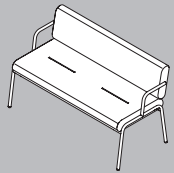
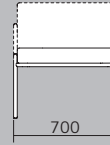
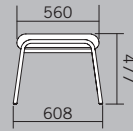
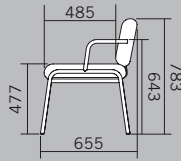
- CASUAL Lounge ~15 kg
- CASUAL Low Single Bench ~11 - 15 kg, Double Bench ~16,5 - 24 kg, Double Bench mit Ablage/wechselseitiger Rückenlehne ~25 - 34 kg
- CASUAL Medium Single Bench ~16 - 17 kg, Double Bench ~25 - 26 kg
- CASUAL High Single Bench ~16 - 17 kg, Double Bench ~25,5 - 26,5 kg

ÜBERSICHT & DIMENSIONEN

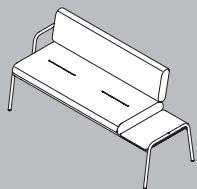

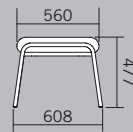
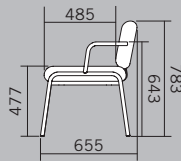
CASUAL LOW



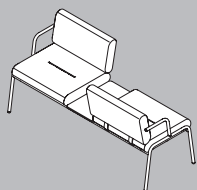

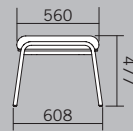
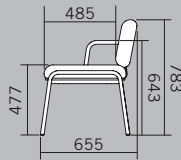
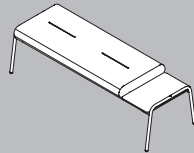
Single Bench



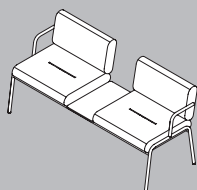
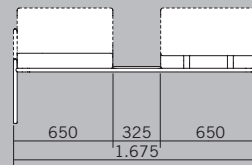
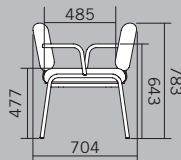
Double Bench



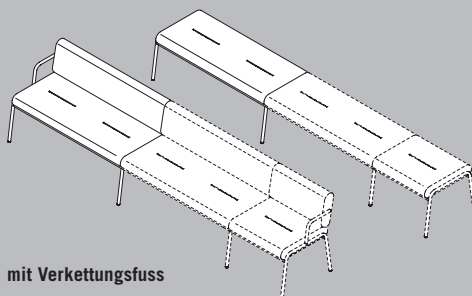
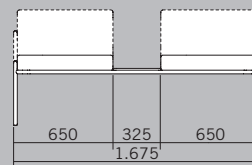
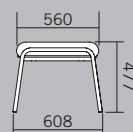
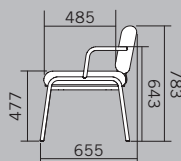
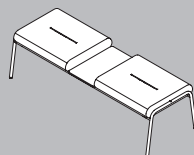
Double Bench mit Ablage seitlich



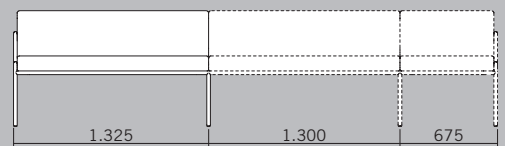
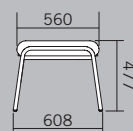
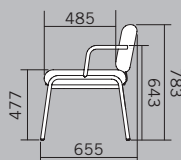
Double Bench mit wechselseitiger Rückenlehne



Double Bench mit Ablage mittig



mit Verkettungsfuss



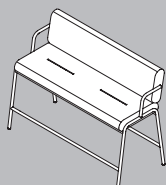
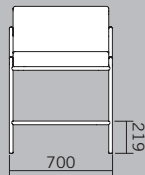
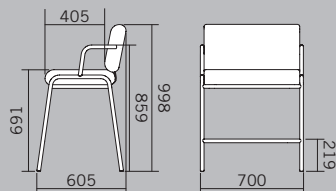
Maße in mm

ÜBERSICHT & DIMENSIONEN

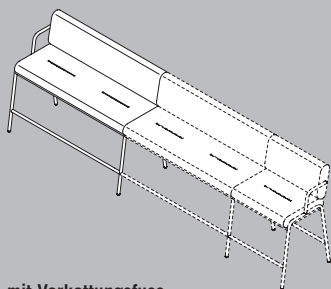
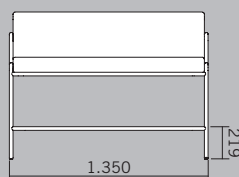
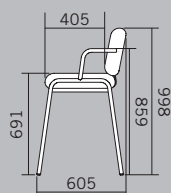
CASUAL MEDIUM



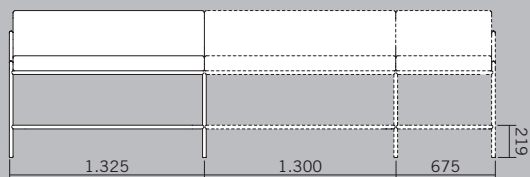
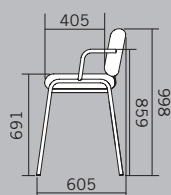
Single Bench



Double Bench



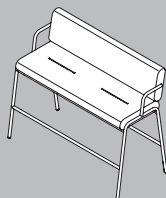
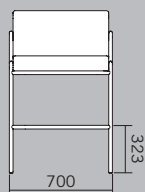
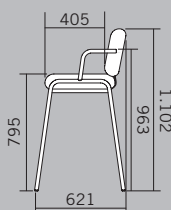
mit Verkettungsfuss



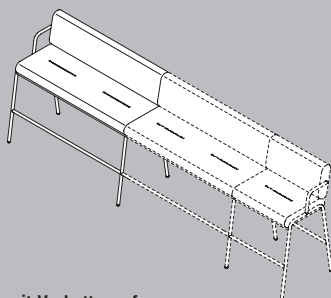

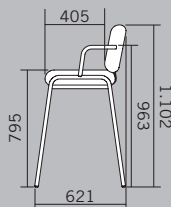
CASUAL HIGH



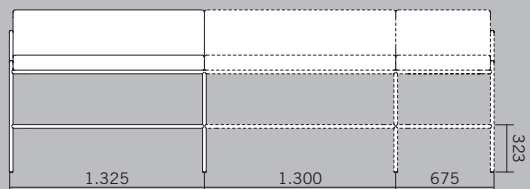
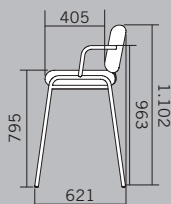
Single Bench



Double Bench



mit Verkettungsfuss



Maße in mm

ÜBERSICHT & DIMENSIONEN

CASUAL SIDE TABLE

HÖHE 470

Quadratisch



600 - 700

Rund

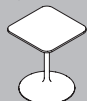


Ø600 - Ø800

CASUAL TABLE LOW

HÖHE 740

Quadratisch




600 - 700

Rund

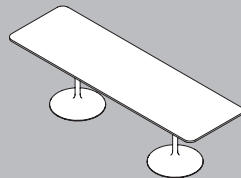


Ø600 - Ø800

Rechteckig

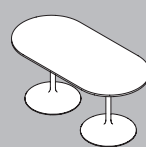


B: 1.250 - 1.950
T: 700 - 900




B: 2.600
T: 700 - 900

Oval



B: 1.250 - 1.950
T: 700 - 900



B: 2.600
T: 700 - 900

CASUAL TABLE MEDIUM

HÖHE 970

Quadratisch




600 - 700

Rund

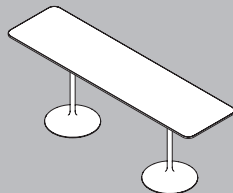


Ø600 - Ø800

Rechteckig



B: 1.250 - 1.950
T: 700 - 900

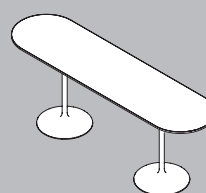


B: 2.600
T: 700 - 900

Oval



B: 1.250 - 1.950
T: 700 - 900

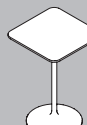


B: 2.600
T: 700 - 900

CASUAL TABLE HIGH

HÖHE 1.070

Quadratisch




600 - 700

Rund

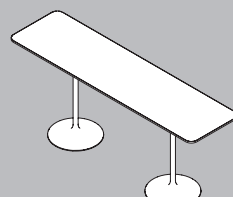


Ø600 - Ø800

Rechteckig



B: 1.250 - 1.950
T: 700 - 900

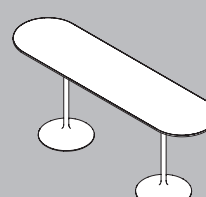


B: 2.600
T: 700 - 900

Oval



B: 1.250 - 1.950
T: 700 - 900



B: 2.600
T: 700 - 900

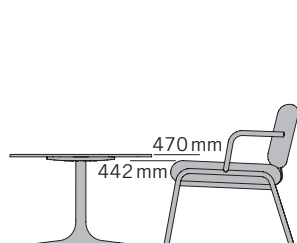
Maße in mm

ANWENDUNG

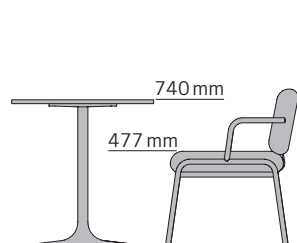
HÖHEN

Die vier Höhen bieten unterschiedliche Nutzungen und Perspektiven im Raum.

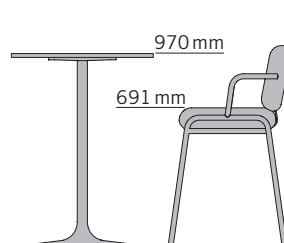
LOUNGE Sitzhöhe



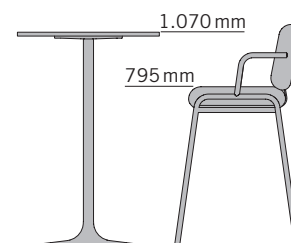
LOW Sitzhöhe



MEDIUM Sitz- und Stehhöhe

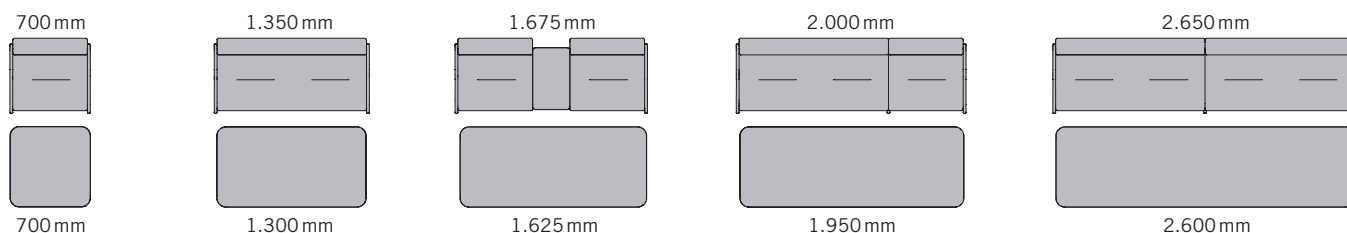


HIGH Stehhöhe



BREITEN

Zu jeder Bench-Breite, gibt es den passenden Table.



OPTIONEN

BODENBEFESTIGUNG FÜR BENCH UND TABLE

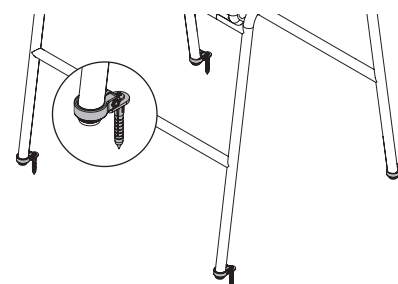
Zur sicheren Verankerung von CASUAL Bench und Table. Die Befestigung ermöglicht eine feste Verbindung mit dem Boden und bietet zuverlässigen Schutz.
Material & Farbe: Stahl pulverbeschichtet in schwarz. Erhältlich als Set.

Set für CASUAL Bench

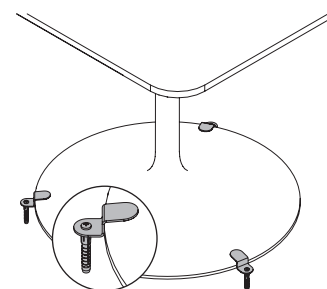
- Beschlag Bodenbefestigung + Schrauben + Dübel - jeweils 4 Stück

Set für CASUAL Table

- Beschlag Bodenbefestigung + Schrauben + Dübel - jeweils 3 Stück
- Bei Tischen mit zwei Säulen werden zwei Sets benötigt.



Bodenbefestigung CASUAL Bench



Bodenbefestigung CASUAL Table

FARBEN & MATERIALIEN

MATERIALIEN UND OBERFLÄCHEN

Folgende Materialien und Farben sind für dieses Produkt verfügbar.

- verfügbar
- nicht verfügbar

Oberflächen	CASUAL Polstermöbel				CASUAL Table	
	Sitz	Rückenlehne	Armlehnen	Fuß	Tischplatte	Gestell
Stoff P0 - P5	•	•	-	-	-	-
Kunstleder P2	•	•	-	-	-	-
Leder L1, L5	•	•	-	-	-	-
Melamin	-	-	-	-	•	-
Furnier	-	-	-	-	•	-
FENIX	-	-	-	-	•	-
Stahl pulverbeschichtet in Schwarz, Schlamm oder Jadegrün	-	-	•	•	-	•


Enthaltene Farbdarstellungen, Einschränkungen zu Farb- und Plattenkombinationen sowie zulässige Stoff- und Lederkollektionen → siehe Folgeseiten oder Produktdatenblatt „Farben & Materialien“

FARBEN & MATERIALIEN

STAHL PULVERBESCHICHTET: Feinstruktur (matt)



Schwarz




Schlamm




Jadegrün

MELAMIN




MW Weiß




MQ Office Weiß




MSW Schneeweiß



MC Canvas




MP Platin



MA Aluminium



MH Steingrau




TM Schlamm



MS Schiefer



MD Urban Grau



MB Basalt




MHR Hellrosa



MJG Jadegrün




EZ Eiche Vicenza




MEK Eiche Kendal




MAK Ahorn Klassik



MBK Buche Klassik




NG Nuss Grau



MNP Nuss Pavia

FARBEN & MATERIALIEN

FURNIER




EF Eiche Natur ¹




EY Eiche Sylt ¹



EG Eiche Grau ¹




ER Eiche Amaretto ¹




EV Eiche Vulkano ¹




NF Amerik. Nuss ¹




NR Nuss Siena ¹




NB Nuss Umbra ¹



NA Nuss Anthrazit ¹




KD Kastanie Natur ¹



KP Kastanie Braun ¹



KQ Kastanie Grau ¹




AK Kanad. Ahorn ¹



BJ Bambus ¹




BG Buche Grau ¹



BU Buche Natur ¹

¹ auch in Ausführung matt erhältlich

FENIX™



Schwarz

STOFF, KUNSTLEDER UND LEDER



Verschiedene Kollektionen stehen als Bezugsmaterial zur Verfügung: Xtreme Plus, Urban Plus, Era, Step, Step Melange, Soft Next, Remix, Mainline Flax, Focus, Bonsai Reboot, Chance, Panama, Fiord, Steelcut, Fox, Assam, Focus Melange, Artisan, The Cool, Steelcut Trio, Hallingdal, Opera, Elle, Coda, Ultra, Spectrum. Nähere Infos zu den einzelnen Kollektionen finden Sie unter www.bene.com.

Unsere Outdoor-Stoffe können auch auf Produkten für den Innenbereich eingesetzt werden. Das bedeutet jedoch nicht, dass die Indoor-Produkte dadurch für den Outdoor-Einsatz geeignet sind.

DIE BENE VERANTWORTUNG

Bene nimmt eine Vorreiterrolle im Bereich der Nachhaltigkeit ein. Dies umfasst alle Unternehmensbereiche – von der Produktentwicklung, -beschaffung, Produktion und Logistik bis hin zur Produktverwertung. Von der ersten Skizze bis zur Serienreife fließen immer ökologische Anforderungen in den Produktentwicklungsprozess ein. Dazu gehören die Auswahl umweltverträglicher Materialien wie zum Beispiel zertifizierte Hölzer aus nachhaltig bewirtschafteten Forstbeständen, die Verwendung von Recyclingwerkstoffen oder der verstärkte Einsatz nachwachsender Rohstoffe. Materialkennzeichnung, Reparierbarkeit und eine lange Lebensdauer der eingesetzten Komponenten sind ebenfalls wichtige Anforderungen an das Produktdesign, damit diese einem zweiten Produkt-Lebenszyklus zugeführt werden können. Um am Ende der Lebensdauer eine hohe Recyclingfähigkeit unserer Produkte zu garantieren, verzichten wir so weit wie möglich auf Verbundmaterialien und entwickeln sortenrein zerlegbare Möbel. 99,9% aller Lieferungen erreichen uns aus einem europäischen Land. Rund 94% aller Rohstofflieferungen stammen aus Österreich und Deutschland. Rund 93% der Rohstoffe werden von Lieferanten mit Sitz im Umkreis von 500 km zu unserem Produktionsstandort geliefert.

NACHHALTIGE ROHSTOFFE

Für Bene ist der Einsatz folgender Komponenten selbstverständlich:

- formaldehydarme Spanplatten
- formaldehydarme Leime
- Wasserlacksysteme
- recyclingfähige Stoffe
- Materialien mit hohen Recyclinganteilen
- PVC-freie Kunststoffe

Bene garantiert, dass seine Produkte frei sind von:

- CMR-Stoffen
- halogenierten Lösungsmitteln in Kunststoffen
- chlorierten Kohlenwasserstoffen
- Schwermetallpigmenten
- Materialien mit Azo-Farbstoffen
- Beschichtungen mit biozider Wirkung (zum Beispiel Holzschutzmittel, Pestizide)

BEITRAG ZU GEBÄUDEZERTIFIZIERUNGEN

Im Rahmen der ökologischen Gebäudezertifizierung tragen auch Einrichtungssysteme wie Möbel und Trennwände zur Erreichung eines guten Ergebnisses bzw. einer höheren Punktzahl bei.

Die Produkte von Bene können einen Beitrag zu LEED, WELL Building Standard, DGNB, BREEAM etc. leisten. Kriterien sind beispielsweise Umweltproduktdeklarationen, Innenraumluftqualität, Akustik und Umnutzungsfähigkeit.

CASUAL

Beispielkonfiguration

- Double Bench High
- mit Rückenlehne
- mit Armlehnen
- Gesamtgewicht 26,41 kg

Ökologische Kennzahlen

- 97,5% sortenreine Trennbarkeit
- 81,7% Recyclefähigkeit
- 29,1% Anteil an nachwachsenden Rohstoffen
- 26,14% Verwendung von recycelten Produktionsmaterialien

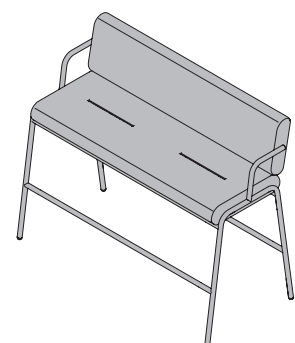
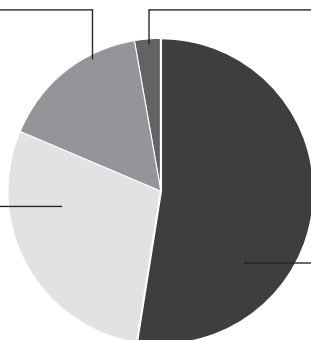
Materialien

Kunststoff
4,18 kg / 15,82 %

Holz
7,69 kg / 29,11 %

Stoffe
0,67 kg / 2,53 %

Stahl
13,87 kg / 52,54 %



Auf Wunsch können für jede Standard-Produktkonfiguration Umwelt-Produktdeklarationen (EPD, LCA), bei Bene Life Cycle Data Sheets genannt, zur Verfügung gestellt werden.

Eine Auflistung der produktspezifischen Zertifikate und Designauszeichnungen finden Sie auf der Bene Produkt-Website.

Umweltinformationen Bene: <https://bene.com/de/bene/nachhaltigkeit/nachhaltigkeitsbericht-2021>