

# CASUAL OUTDOOR

## VIelfALT DER BEGEGNUNG

CASUAL OUTDOOR ist die witterungsbeständige Variante der CASUAL by Bene Kollektion und kann somit perfekt im Außenbereich eingesetzt werden. Das Design ist darauf abgestimmt, Ihre Produktivität und Ihr Wohlbefinden auf die nächste Stufe zu heben! Ob Sie arbeiten, eine Pause einlegen oder

Gäste empfangen, unsere Outdoor-Möbel sind die perfekte Lösung für alle, die frische Luft und Sonne genießen wollen. CASUAL OUTDOOR wurde entwickelt, um optimalen Komfort zu bieten, so dass Sie mit Leichtigkeit arbeiten, sich ausruhen oder soziale Kontakte pflegen können!

**Design : Christian Horner**

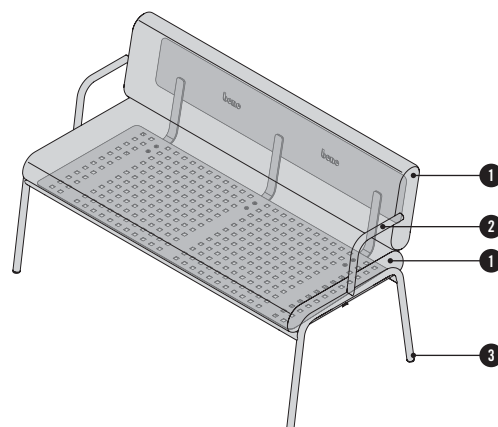


**bene**  
INSPIRIERENDE BÜROS. SEIT 1790.

## PRODUKTBESCHREIBUNG

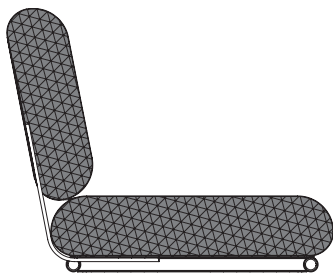
### CASUAL OUTDOOR BENCH

- 1 Sitz- und Rückenfläche:** Unterkonstruktion besteht aus einem offenporigen Outdoor-Schaumstoff der die Wasserdurchlässigkeit ermöglicht. So wird eine rasche Trocknung auch bei vollständiger Druchnässung innerhalb kurzer Zeit gewährleistet. Der Bezug ist mittels Reißverschluss einfach abnehmbar und somit auch waschbar. Ein Klettverschluss auf Sitz- oder Rückenfläche ermöglicht schnelles und unkompliziertes Abnehmen der Polster.
- 2 Armlehnen:** Optional. Schwarz, Schlamm oder Jadegrün in Stahl pulverbeschichtet.
- 3 Fuß:** aus Stahl verzinkt in Schwarz, Schlamm oder Jadegrün pulverbeschichtet. Als Standard- oder Verkettungsfuß erhältlich. Mit Kunststoffgleitern.



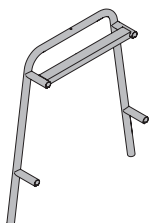
Bezüge erhältlich in verschiedenen Stofffarben lt. Panama oder Artisan Kollektion von Agora.  
Saison: Frühling/Sommer, die Polster über Nacht beziehungsweise bei Regen abnehmen  
Farbkonfigurationsmöglichkeiten: einfarbig oder Rückenpolster abweichend.

### POLSTERUNG SITZ- UND RÜCKENFLÄCHE



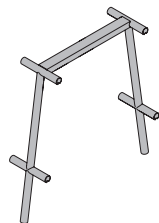
Offenporiger Outdoor-Schaumstoff

### STANDARDFUSS



Gestellkonstruktion aus Stahl verzinkt und Schwarz pulverbeschichtet.

### VERKETTUNGSFUSS



Gestellkonstruktion aus Stahl verzinkt und Schwarz pulverbeschichtet. Links und rechts jeweils mit zwei Rohren für Weiterbau.

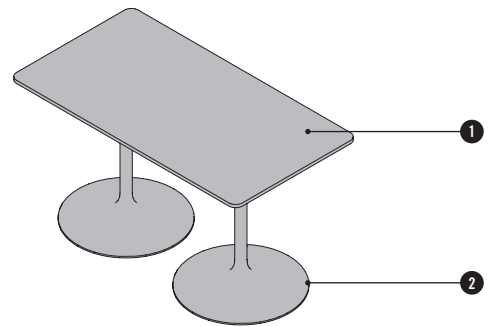
### PLANUNGSHINWEISE

Zwei CASUAL-Elemente werden immer mit einem Verkettungsfuß verbunden.

## PRODUKTBESCHREIBUNG

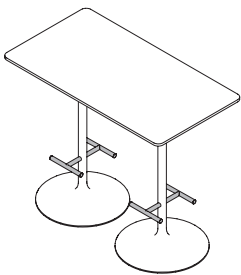
### CASUAL OUTDOOR TABLE

- ❶ **Tischplatte:** Compactplatte Exterior 12mm oder FENIX 12mm.
- ❷ **Gestell:** aus Stahl verzinkt in Schwarz, Schlamm oder Jadegrün pulverbeschichtet.



---

### FUSSSTÜTZE



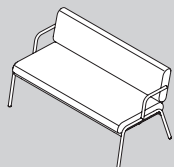
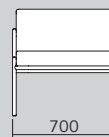
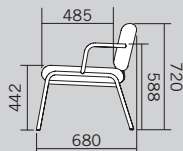
Optional. Der CASUAL Table High kann mit einer Fußstütze aus Stahl pulverbeschichtet konfiguriert werden, passend in der Farbe zum Gestell. Höhe: 325 mm

## ÜBERSICHT & DIMENSIONEN


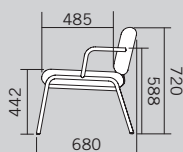
### CASUAL OUTDOOR LOUNGE



Chair



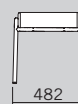
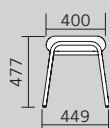
Bench



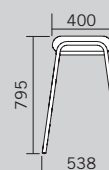
### CASUAL STOOL



Stool Low



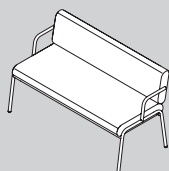
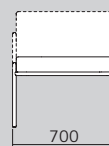
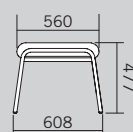
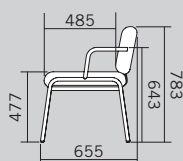
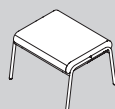
Stool High



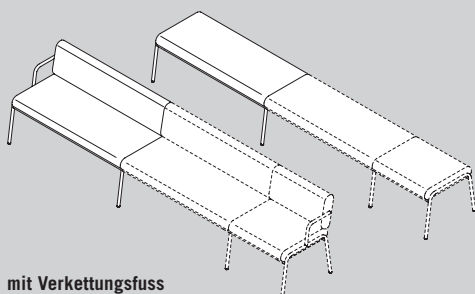

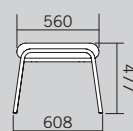
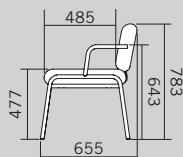
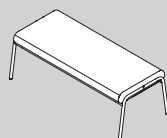
### CASUAL OUTDOOR LOW



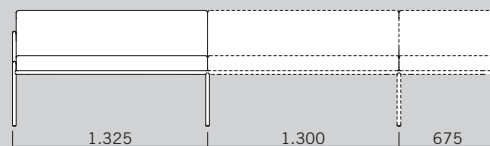
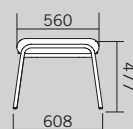
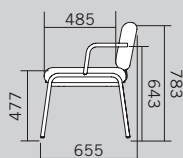
Single Bench



Double Bench



mit Verkettungsfuss



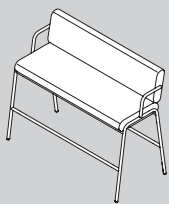
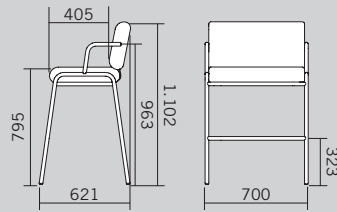
Maße in mm

## ÜBERSICHT & DIMENSIONEN

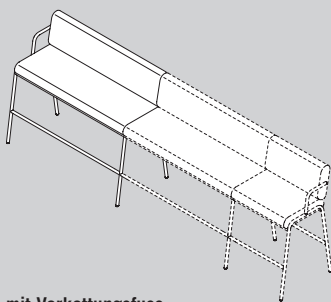
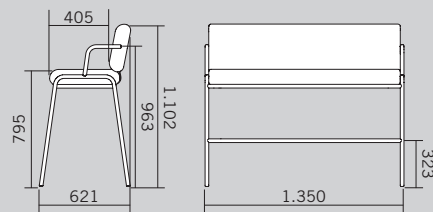
### CASUAL OUTDOOR HIGH



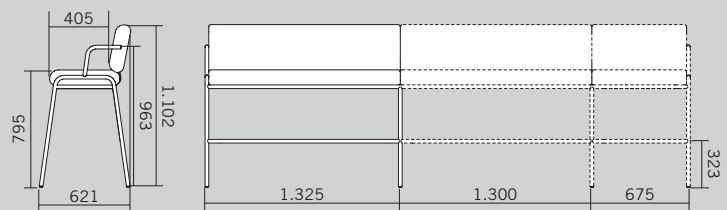
Single Bench



Double Bench



mit Verkettungsfuss



Maße in mm

## ÜBERSICHT & DIMENSIONEN

### CASUAL OUTDOOR SIDE TABLE

HÖHE 470

Quadratisch



600 - 700

Rund



Ø 600 - Ø 800

### CASUAL OUTDOOR TABLE LOW

HÖHE 740

Quadratisch



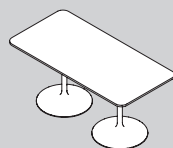
600 - 700

Rund

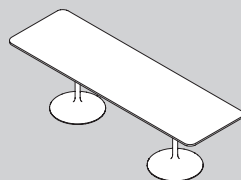


Ø 600 - Ø 800

Rechteckig

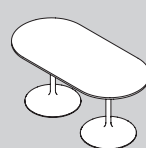


B: 1.250 - 1.950  
T: 700 - 900




B: 2.600  
T: 700 - 900

Oval



B: 1.250 - 1.950  
T: 700 - 900

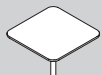


B: 2.600  
T: 700 - 900

### CASUAL OUTDOOR TABLE HIGH

HÖHE 1.070

Quadratisch




600 - 700

Rund

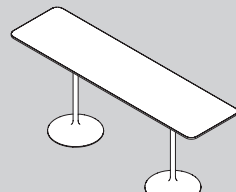


Ø 600 - Ø 800

Rechteckig



B: 1.250 - 1.950  
T: 700 - 900




B: 2.600  
T: 700 - 900

Oval



B: 1.250 - 1.950  
T: 700 - 900



B: 2.600  
T: 700 - 900

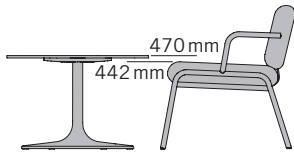
Maße in mm

## ANWENDUNG

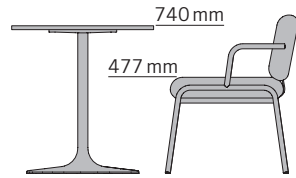
### HÖHEN

Die drei Höhen können unterschiedlich genutzt werden.

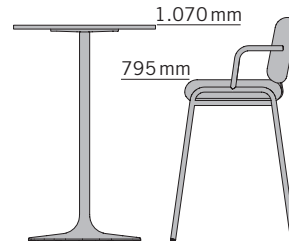
#### LOUNGE Sitzhöhe



#### LOW Sitzhöhe

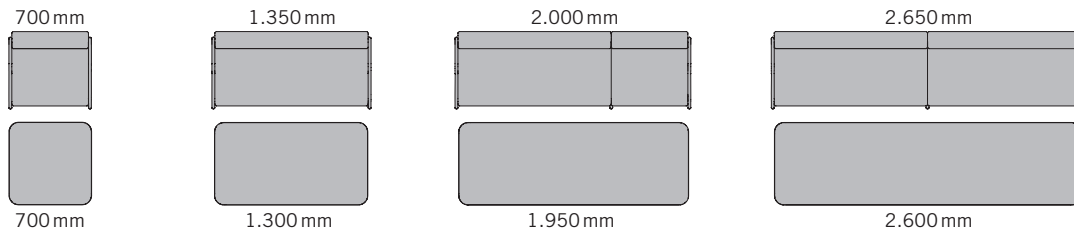


#### HIGH Stehhöhe



### BREITEN

Zu jeder Bench-Breite, gibt es den passenden Table.



## OPTIONEN

### BODENBEFESTIGUNG FÜR BENCH UND TABLE

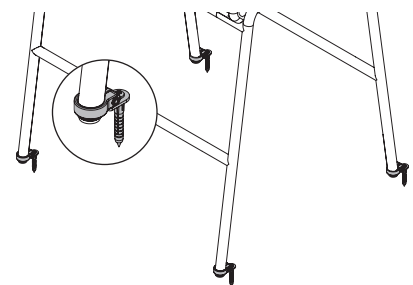
Zur sicheren Verankerung von CASUAL Bench und Table. Die Befestigung ermöglicht eine feste Verbindung mit dem Boden und bietet zuverlässigen Schutz.  
Material & Farbe: Stahl pulverbeschichtet in schwarz. Erhältlich als Set.

Set für CASUAL Bench

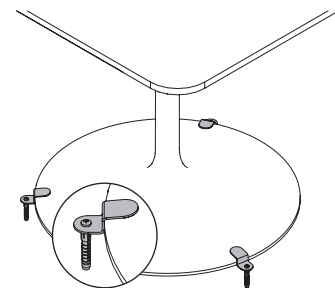
- Beschlag Bodenbefestigung + Schrauben + Dübel - jeweils 4 Stück

Set für CASUAL Table

- Beschlag Bodenbefestigung + Schrauben + Dübel - jeweils 3 Stück
- Bei Tischen mit zwei Säulen werden zwei Sets benötigt.



Bodenbefestigung CASUAL Bench



Bodenbefestigung CASUAL Table

## FARBEN & MATERIALIEN

### MATERIALIEN UND OBERFLÄCHEN

Folgende Materialien und Farben sind für dieses Produkt verfügbar.


- . . . . . verfügbar
- . . . . . nicht verfügbar

Produkt	FENIX	Melamin TM Schlamm	Melamin MJG Jadegrün	Outdoor-Stoff P2, P3	Stahl pulverbeschichtet in Schwarz, Jadegrün oder Schlamm
Sitz	-	-	-	•	-
Rückenlehne	-	-	-	•	-
Armlehnen	-	-	-	-	•
Fuß	-	-	-	-	•
Table - Tischplatte	•	•	•	-	-
- Gestell	-	-	-	-	•


Enthaltene Farben und Farbdarstellung → „Farben & Materialien“

## FARBEN & MATERIALIEN

### STAHL PULVERBESCHICHTET: Feinstruktur



Schwarz




Schlamm



Jadegrün

### MELAMIN




TM Schlamm



MJG Jadegrün

### FENIX™



Schwarz

## FARBEN & MATERIALIEN

### OUTDOORSTOFF



Verschiedene Stoffkollektionen stehen als Bezugsmaterial zur Verfügung: Panama, Artisan, The Cool.  
Nähere Infos zu den einzelnen Kollektionen finden Sie unter [www.bene.com](http://www.bene.com).

## DIE BENE VERANTWORTUNG

Bene nimmt eine Vorreiterrolle im Bereich der Nachhaltigkeit ein. Dies umfasst alle Unternehmensbereiche – von der Produktentwicklung, -beschaffung, Produktion und Logistik bis hin zur Produktverwertung. Von der ersten Skizze bis zur Serienreife fließen immer ökologische Anforderungen in den Produktentwicklungsprozess ein. Dazu gehören die Auswahl umweltverträglicher Materialien wie zum Beispiel zertifizierte Hölzer aus nachhaltig bewirtschafteten Forstbeständen, die Verwendung von Recyclingwerkstoffen oder der verstärkte Einsatz nachwachsender Rohstoffe. Materialkennzeichnung, Reparierbarkeit und eine lange Lebensdauer der eingesetzten Komponenten sind ebenfalls wichtige Anforderungen an das Produktdesign, damit diese einem zweiten Produkt-Lebenszyklus zugeführt werden können. Um am Ende der Lebensdauer eine hohe Recyclingfähigkeit unserer Produkte zu garantieren, verzichten wir so weit wie möglich auf Verbundmaterialien und entwickeln sortenrein zerlegbare Möbel. 99,9% aller Lieferungen erreichen uns aus einem europäischen Land. Rund 94% aller Rohstofflieferungen stammen aus Österreich und Deutschland. Rund 93% der Rohstoffe werden von Lieferanten mit Sitz im Umkreis von 500km zu unserem Produktionsstandort geliefert.

### NACHHALTIGE ROHSTOFFE

Für Bene ist der Einsatz folgender Komponenten selbstverständlich:

- formaldehydarme Spanplatten
- formaldehydarme Leime
- Wasserlacksysteme
- recyclingfähige Stoffe
- Materialien mit hohen Recyclinganteilen
- PVC-freie Kunststoffe

Bene garantiert, dass seine Produkte frei sind von:

- CMR-Stoffen
- halogenierten Lösungsmitteln in Kunststoffen
- chlorierten Kohlenwasserstoffen
- Schwermetallpigmenten
- Materialien mit Azo-Farbstoffen
- Beschichtungen mit biozider Wirkung (zum Beispiel Holzschutzmittel, Pestizide)

### BEITRAG ZU GEBÄUDEZERTIFIZIERUNGEN

Im Rahmen der ökologischen Gebäudezertifizierung tragen auch Einrichtungssysteme wie Möbel und Trennwände zur Erreichung eines guten Ergebnisses bzw. einer höheren Punktzahl bei.

Die Produkte von Bene können einen Beitrag zu LEED, WELL Building Standard, DGNB, BREEAM etc. leisten. Kriterien sind beispielsweise Umweltproduktdeklarationen, Innenraumluftqualität, Akustik und Umnutzungsfähigkeit.

## CASUAL OUTDOOR

### Beispielkonfiguration

- Double Bench High
- mit Rückenlehne
- mit Armlehnen
- Gesamtgewicht 28,84 kg

### Ökologische Kennzahlen

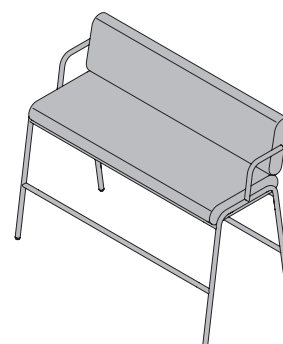
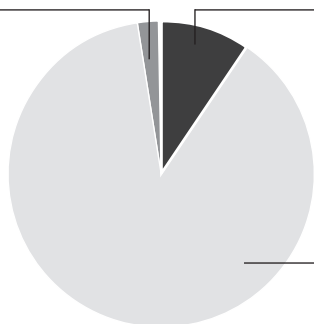
- 100% sortenreine Trennbarkeit
- 90,4% Recyclefähigkeit
- 2,3% Anteil an nachwachsenden Rohstoffen
- 39,57% Verwendung von recycelten Produktionsmaterialien

### Materialien

Stoffe  
0,66 kg / 2,29 %

Kunststoff  
2,78 kg / 9,64 %

Stahl  
25,40 kg / 88,08 %



Auf Wunsch können für jede Standard-Produktkonfiguration Umwelt-Produktdeklarationen (EPD, LCA), bei Bene Life Cycle Data Sheets genannt, zur Verfügung gestellt werden.

Eine Auflistung der produktspezifischen Zertifikate und Designauszeichnungen finden Sie auf der Bene Produkt-Website.

Umweltinformationen Bene: <https://bene.com/de/bene/nachhaltigkeit/nachhaltigkeitsbericht-2021>