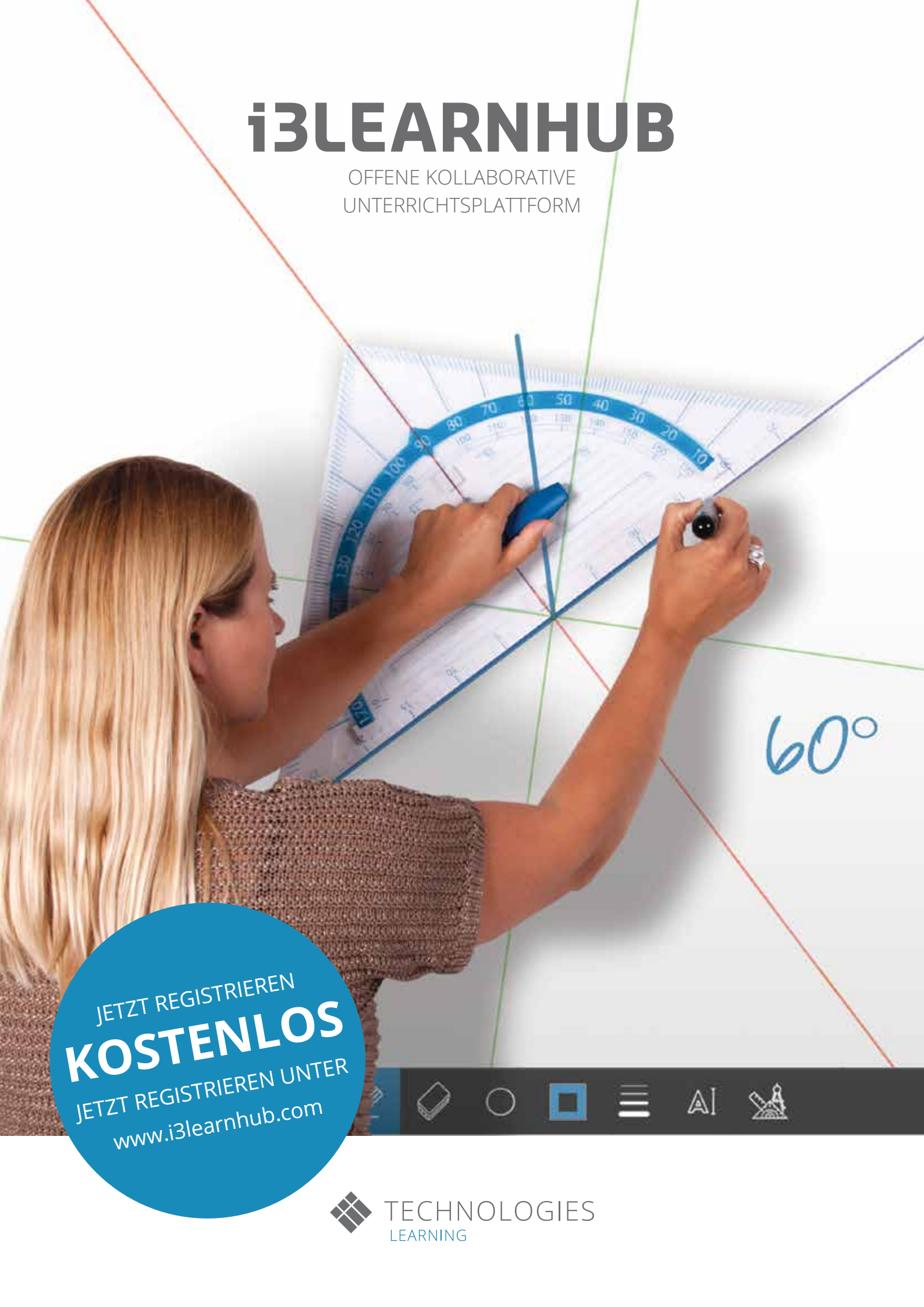


i3LEARNHUB

OFFENE KOLLABORATIVE
UNTERRICHTSPLATTFORM



JETZT REGISTRIEREN
KOSTENLOS
JETZT REGISTRIEREN UNTER
www.i3learnhub.com



TECHNOLOGIES
LEARNING



stop

$$\frac{2}{2} + \frac{2}{3}$$

$$\frac{1}{5} + \frac{2}{5}$$

$$\frac{5}{9} - \frac{3}{9}$$

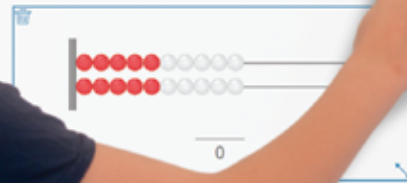


$$\frac{2}{5}$$



$$\frac{2}{9}$$

$$\begin{array}{r} \triangle 3 \\ \triangle 2 \\ \hline \end{array}$$

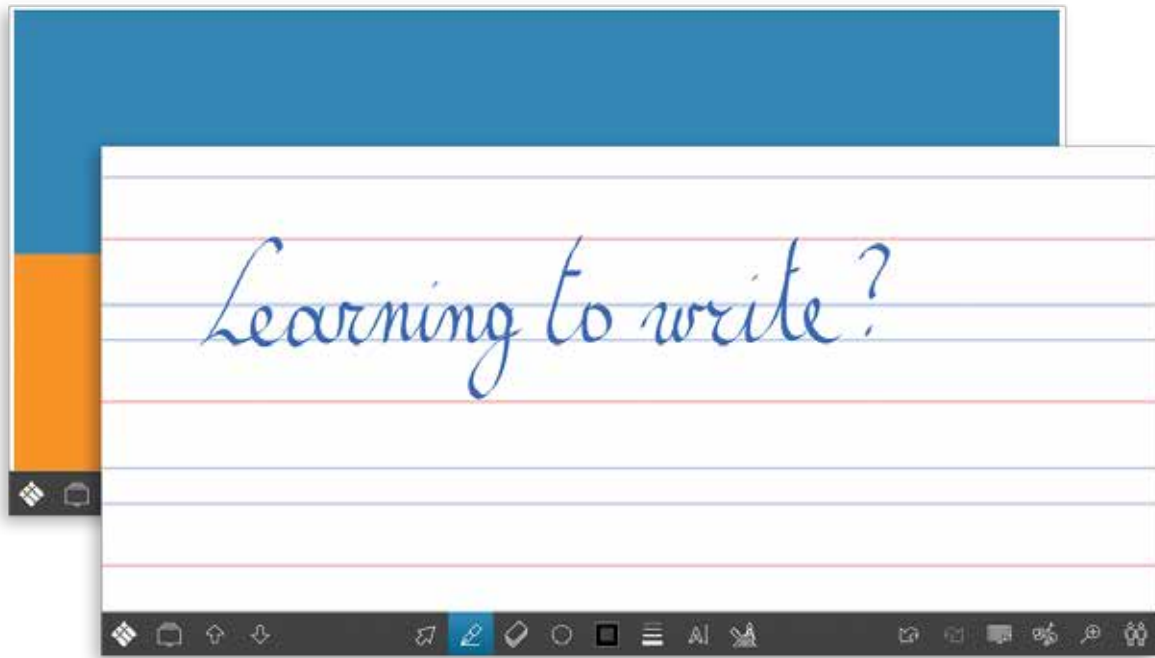




i3LEARNHUB

OFFENE KOLLABORATIVE UNTERRICHTSPLATTFORM

Bei der Entwicklung des i3LEARNHUB spielten das Input und die Bedürfnisse von Lehrern und Schülern eine entscheidende Rolle. Mit seinem einfachen Interface, das von allen unnötigen Störfaktoren befreit wurde und sich auf das Wesentliche konzentriert, spiegelt es die Simplizität traditioneller Unterrichtsmittel wider.



AUF DIE PLÄTZE - FERTIG - LOS



Die Bedienung des i3LEARNHUB ist so einfach, dass jeder sofort eigene Unterrichtsstunden kreieren kann - sogar ohne vorherige Schulung. Die Software ist übersichtlich und umfasst nur die wirklich wichtigen Funktionen. Es erkennt sämtliche geläufigen Multitouch-Gesten, was eine noch intuitivere Nutzung ermöglicht.

INTUITIVE ERFAHRUNG



Das i3LEARNHUB ist die einzige Software weltweit, die haptische Tafelinstrumente erkennt. Erleben Sie echte Gemeinschaftsarbeit, wenn Sie mit den Tafelinstrumenten auf Ihrem digitalen Board oder Display arbeiten. Schüler werden die Inhalte nicht nur besser verstehen, sie werden den Unterricht lieben!

BYOD



Jederzeit und überall Unterrichtsstunden vorbereiten und übermitteln.

Binden Sie Schüler ein und erregen Sie Aufmerksamkeit durch Abstimmungen, 1:1-Unterricht oder gemeinschaftlichen Unterricht in Ihrem vernetzten Klassenraum.

i3LEARNHUB funktioniert tadellos auf jedem internetfähigen Endgerät.

SPAREN SIE GELD



Sparen Sie mit der Wahl des i3LEARNHUB bares Geld. Kommen Sie in den Genuss der modernsten Unterrichtssoftware, die auch auf Ihren alten Computern funktioniert und erhöhen Sie damit die Rentabilität Ihrer Investitionen. Nutzen Sie die Software auf Ihrem eigenen Tablet, Smartphone oder sogar auf Ihrem alten Computer.

SPAREN SIE ZEIT



Sparen Sie wertvolle Zeit, indem Sie auf vorhandene Inhalte zurückgreifen. i3LEARNHUB umfasst nicht nur eine umfangreiche Bibliothek mit nützlichen Tools und Bildern, es hat zudem auch eine stetig wachsende i3COMMUNITY, die Ihnen Zugriff auf Lehrinhalte von anderen Lehrern auf der gesamten Welt ermöglicht. Es hat sogar einen integrierten Webbrowser, für den Fall dass Sie etwas nicht im i3LEARNHUB selbst finden sollten. Sie besitzen einen Dropbox-Account? Verbinden Sie diesen mit i3LEARNHUB und greifen Sie jederzeit auf Ihre persönlichen Mediendateien zu.

MULTI-USER



Ermöglichen Sie mehreren Schülern gleichzeitig am selben Whiteboard zu arbeiten. Teilen Sie das Whiteboard per Knopfdruck, sodass mehrere Nutzer zur gleichen Zeit, auf der selben Arbeitsfläche mit unterschiedlichen Tools und Anwendungen arbeiten können. Ab jetzt können Sie die Möglichkeiten Ihres 10-Touch-Gerätes wirklich genießen!

KEINE INSTALLATION



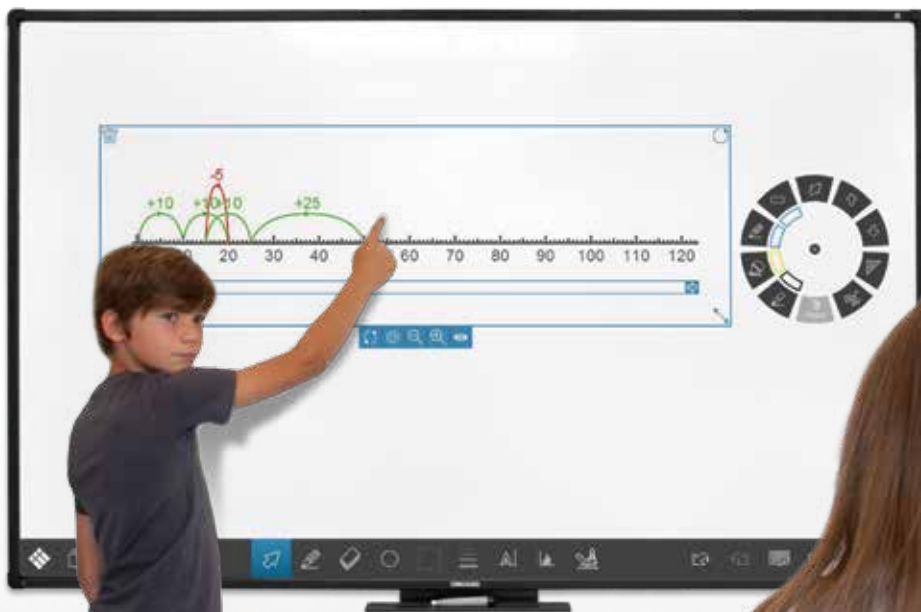
Das i3LEARNHUB benötigt keine Installation, sodass Sie sich sofort auf einem beliebigen Gerät einloggen können und Zugriff auf Ihre gespeicherten Unterrichtsstunden haben. Greifen Sie jederzeit auf Ihre Materialien zu und teilen Sie diese wann und mit wem Sie möchten.

Sie können Ihre Unterrichtsstunden sowohl in der i3COMMUNITY speichern, als auch in Ihrem persönlichen Bereich oder auf der schulbezogenen Ebene.

SORGENFREI



Ermöglichen Sie Lehrern immer mit der gleichen Plattform zu arbeiten – egal, ob mit neuer oder älterer Hardware. i3LEARNHUB funktioniert auf sämtlichen interaktiven Lösungen, unabhängig von Hersteller oder Typ. So können Lehrer, Unterrichtsstunden in jedem Klassenraum auf einer gewohnten Plattform nutzen.



FEATURES

INHALTE ÜBERTRAGEN

UNTERRICHTEN

► Alles direkt zur Hand

• direkter Zugriff auf die wichtigsten Tools

Öffnen oder verändern Sie Ihre neun wichtigsten Tools von überall auf der Arbeitsfläche, mit einem langen Klick auf die Maustaste oder dem Finger - Dank des innovativen Favoritenmenüs des i3LEARNHUBS.

• Auswählen und Scrollen

Wählen Sie ein beliebiges Objekt oder eine Gruppe von Objekten, indem sie zweimal darauf tippen, wählen Sie es mit der Maus, dem Auswahl-Werkzeug oder indem Sie mit dem Freihand-Zeichentool einen Kreis darum ziehen.

• Ergänzen oder entfernen Sie Inhalte

Schauen Sie sich i3LEARNHUB-Seiten als Thumbnails an, indem sie den Seitensortierer benutzen.

Ändern Sie die Reihenfolge Ihrer Präsentationsfolien ganz einfach, indem Sie die Thumbnails per "Drag&Drop" verschieben.

• Schnellzugriff auf die Tools

Greifen Sie schnell und einfach auf alle Tools zu, mit der raffinierten Menüführung der i3LEARNHUB-Software.

► Multitouch

• Unterstützt Multitouch

Holt das Beste aus ihrem mit V-Sense-Technologie ausgestatteten interaktiven Whiteboard oder Display. Mehrere Personen können problemlos gemeinsam auf einer Benutzeroberfläche arbeiten.

• Gestensteuerung

Zoomen, verschieben und wischen Sie wie gewohnt auf Ihrem Multitouch-Gerät. Es ist ganz simpel, Objekte oder Seiten zu vergrößern oder zu verkleinern.

• Rechtsklick

Öffnen Sie das Rechtsklick-Menü mit der Maus oder über die universelle "Tippen und Halten"-Methode.

• Vollbildmodus

Vergrößern Sie Ihre interaktive Whiteboard-Fläche, indem Sie die Toolbar verbergen.



• Bildschirmvorhang

Verbergen oder zeigen Sie genau die Informationen, die Sie gerade brauchen, indem Sie den Bildschirmvorhang über Teile Ihrer i3LEARNHUB-Software legen.

• Spotlight

Verdunkeln Sie irrelevante Inhalte während Sie die wichtigen Inhalte sprichwörtlich ins Rampenlicht stellen.

► Schreiben & Löschen

• Stift & Bleistift

Wählen Sie aus verschiedenen Schriftfarben, Strichstärken und Stilen, und ziehen Sie Ihre Lieblingsvarianten in das Favoritenmenü.

• Präsentations-Highlighter

Heben Sie Text oder Objekte mit dem digitalen Textmarker hervor.

• Smartpen

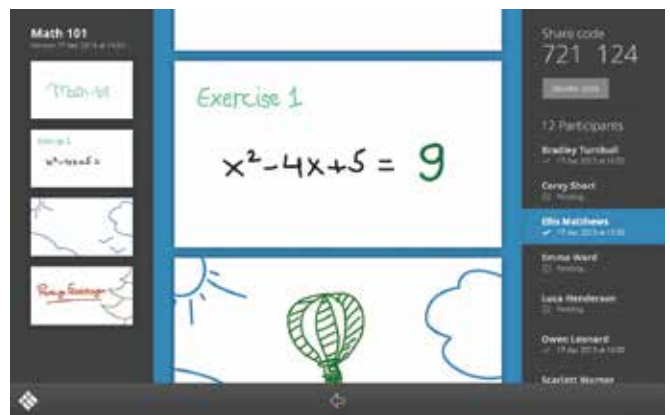
Erkennt sowohl die Handschrift als auch Objekte. Konvertieren Sie alles zuverlässig in geschriebenen Text und Objekte.

• Notizen löschen

Löschen Sie sämtliche Bildschirmnotizen von einzelnen Seiten, ohne dabei andere Objekte auf der Seite zu verlieren. Für vereinfachtes Nacharbeiten des Unterrichts.

• Multifunktionaler Radierer

Der multifunktionale Radierer verfügt über drei verschiedene Modi:



Tintenauschnitte radieren, sämtliche Tinte löschen, sämtliche Tinte & Objekte löschen.

• Haptische Tafelinstrumente

Kombinieren Sie das Beste aus der digitalen und analogen Welten, indem Sie unsere haptischen Tafelinstrumente nutzen. Die Software erkennt das Geodreieck auf der Tafel und wechselt unverzüglich in den gewünschten Modus.

• Native Unterstützung für Tablet-Computer

Nutzen Sie die i3LEARNHUB-Software "on the go", Dank der nativen Unterstützung für Tablet-Computer (erfordert eine Internetverbindung), funktioniert es auch auf Smartphones ab einer Größe von 5".

ZUSAMMENARBEITEN

► BYOD-Zusammenarbeit (Schüler brauchen keine Lizenz erwerben)

• Senden/Empfangen

Senden Sie Bildschirmhalte an Ihre Schüler und erhalten Sie kommentierte Versionen zurück. Besprechen Sie diese mit der Klasse direkt oder korrigieren sie die Beiträge von Zuhause aus.

• Brainstorming (demnächst verfügbar)

Senden Sie von mehreren Geräten Informationen an die gleiche Benutzeroberfläche.

- **Spiegeln (demnächst verfügbar)**

Bearbeiten oder kommentieren Sie Inhalte einer Benutzeroberfläche von mehreren Geräten aus.

- **Abstimmungen**

Beziehen Sie alle Schüler aktiv in den Unterricht ein, indem Sie über Online-Abstimmungen nach ihrer Meinung fragen.

INHALTE ERSTELLEN

► Erstellen

- **Linien-Werkzeug**

Gerade & wellige Linien

- **"Shape"-Werkzeug**

Zeichnen Sie problemlos die gängigsten Formen

- **Texteditor-Tool**

Formatieren Sie Text und gestalten Sie die Inhalte Ihrer i3LEARNHUB-Software einheitlich.

- **Füllwerkzeug**

Farbe in Ihren Unterricht zu bringen war noch nie so einfach! Öffnen Sie die Farbpalette, ziehen Sie die gewünschte Füll- oder Linienfarbe in eines oder mehrere Objekte auf der Seite und schon kann es weitergehen. Eine lästige Suche und Auswahl über Untermenüs oder Buttons entfällt.

- **Transparente Objekte speichern**

Entwerfen und speichern Sie i3LEARNHUB-Dateien mit vollständig transparenten Objekten und digitaler Tinte.

- **Style-Button**

Nutzen Sie den Style-Button, um den Linienstil und die Fülleffekte eines Objekts, direkt von einer Menüleiste aus zu ändern.

- **Objektbearbeitung**

Bearbeiten Sie Objekte, die Sie erstellt, geschrieben oder eingefügt haben auf ganz unterschiedliche Art und Weise. Ändern Sie die Eigenschaften eines Objekt, wie zum Beispiel die Farbe, Transparenz, Größe oder Linienstil. Sie können Objekte auch mit Webseiten verlinken.

- **Hintergrund**

Erstellen Sie thematisch ausgerichtete i3LEARNHUB-Seiten, indem Sie die Hintergrundfarben, Linien und Bilder verwenden.

Charts & Graphs



- **Objekte und Dateien einfügen**

Fügen Sie Videos, Formen, Links, Adobe Flash-Dateien, HTML5-Objekte, Text- und Audiodateien in Ihre i3LEARNHUB-Unterrichtsstunden ein. Sämtliche Objekte und Dateien, die Sie einfügen werden automatisch zu i3LEARNHUB-Objekten, die Sie bearbeiten können.

- **Rückgängig machen und wiederherstellen**

Sie haben etwas versehentlich gelöscht? Kein Problem - stellen Sie einfach Schritt für Schritt Ihre Arbeit wieder her. Funktioniert mit Tinte und sämtlichen Objekten!

► Wiederverwenden & Teilen

- **Die i3LEARNHUB-Datenbank**

Finden Sie spielend einfach interessante, sofort für den Unterricht nutzbare Ressourcen und nutzen Sie die Vorteile einer wachsenden Online-Community. Die i3LEARNHUB-Bibliothek ist integriert in die "Interactive School Repository", sodass Sie Ihre Unterrichtsmaterialien problemlos teilen und wiederverwenden können oder auf Material Ihrer Kollegen zugreifen können.

- **Inhalte von Dritten**

Mit i3LEARNHUB lassen sich Inhalte aus Ihren beliebtesten kostenlosen und kostenpflichtigen Datenbanken (z.B. Edumedia, Phet...) problemlos integrieren.

- **iFrame**

Unsere iFrame-Funktionalität erlaubt es Ihnen, Ihre liebtesten Webinhalte direkt in die Arbeitsmappe zu integrieren.



ORGANISIEREN

► Dateien

• Speichern

Speichern Sie Ihre Dateien in Ihrem persönlichen i3LEARNHUB-Bereich, dem gemeinsamen Bereich Ihres Arbeitgebers oder auf der allgemein zugänglichen Plattform der i3LEARNHUB-Community.

Greifen Sie auf Ihre virtuelle Lernumgebung, Dropbox, Skydrive, Google Drive etc. zu (demnächst verfügbar)

• Importieren

Importieren Sie Ihre bereits vorhandenen Arbeitsvorlagen in vielen gängigen Dateiformaten wie

*.pptx, *.docx, *.xlsx, *.pdf,...



• Exportieren

Exportieren Sie Ihre Inhalte in den Dateiformaten *.pdf, *.jpg und *.png.

► Inhalt

• i3LEARNHUB-Galerie

Wählen Sie aus einer täglich wachsenden Anzahl spezieller Tools und Objekte, die Ihren Unterricht bereichern, wie zum Beispiel Bilder, Hintergründe, interaktive Tools, dynamische Inhalte und Videodateien. Nutzen Sie die Vorteile linearer Blätter, Blätter zur Übung von Schreibschrift, Notenblätter, eines Zirkels, Winkelmessers, von Uhren, Karten und einer großen Anzahl an Formen.

• Persönliche Inhalte

Sichern Sie Fotos, Bilder und animierte GIF-Dateien aus Ihrer Dropbox oder anderen Anwendungen in Ihrer persönlichen Galerie und fügen Sie die Dateien direkt in eine i3LEARNHUB-Datei ein.



• Gemeinsame Inhalte

Greifen Sie online auf den gemeinsamen Datenspeicher zu. Ergänzen oder entfernen Sie Inhalte im gemeinsam genutzten Team-Ordner, ohne umständliche Administratorenrechte zugeteilt bekommen zu müssen, und nutzen Sie Team-Inhalte für Ihre Unterrichtsstunden.

• Partner-Inhalte

Sie können darüber hinaus auch auf Inhalte öffentlicher Stellen wie TV-Sendern, Museen oder Datenbanken, wie zum Beispiel Edumedia oder Phet, zugreifen.

• Community-Inhalte

Veröffentlichen Sie Ihre Arbeit und Inhalte im öffentlichen Community-Ordner, um Speicherplatz zu sparen und Ihre Arbeit mit Kollegen auf der ganzen Welt zu teilen. Gleichermaßen können Sie selbst auf verwendungsbereite Inhalte der Online-Datenbank zugreifen.

• Dateien exportieren

Für problemloses Teilen, speichern Sie i3LEARNHUB-Dateien einfach im PDF-Format ab.

KOMPATIBEL MIT



JEDERZEIT, ÜBERALL, AUF JEDEM GERÄT



SYSTEMANFORDERUNGEN

Betriebssystem:

PC: Microsoft Windows 7, Mac OSX, Ubuntu 10.10 oder höher.
Mobil: iOS 5, Android 4, Windows RT oder höher.

Webbrowser:

Internet Explorer 10, Safari 5, Chrome 5 oder höher.

Anschlussmöglichkeit:

Das Gerät muss mit dem Internet verbunden sein.

Weiteres:

Das Gerät muss touchfähig (4+) sein, um bestimmte Features nutzbar zu machen. Optimiert für eine Auflösung von 1024 x 768 auf Displays mit einer Größe von 7" oder größer (eingeschränkte Funktionalität bei Verwendung auf Telefonen ab 5").



REGISTRIEREN SIE SICH JETZT! BESUCHEN SIE:

www.i3learnhub.com





TECHNOLOGIES

INTERAKTIV • INTEGRIERT • INSPIRIEREND

Digitalisierte Arbeitsabläufe, eine "immer und überall erreichbare" Gesellschaft, die Allgegenwart des Internets und Software zur Produktivitätssteigerung,... Dies sind nur einige der vielen Faktoren, die unsere täglichen Tätigkeiten als Lerner, Lehrer und Arbeitnehmer beeinflussen. Damit sind neue Anforderungen an die Umgebungen in denen wir uns bewegen, genauso wie an uns als Individuen und als Gruppe verbunden. Trotzdem fehlen uns häufig noch die - anwenderfreundlichen - Hilfsmittel, Ausrüstungen und Schnittstellen, um möglichst effizient in diesen neuen Umgebungen, in der sich analoge und digitale Inhalte immer stärker vermischen, zu arbeiten.

Unser Auftrag ist es, für jede Lern- und Meetingumgebung weltweit erschwingliche, anwenderfreundliche und inspirierende Lösungen zu entwickeln, in der Technologien geschickt integriert sind und die Interaktion gefördert wird.

Diese Lösungen könnten aus integrierten Hard- und Software-Produkten bestehen, die mit klassischen visuellen Kommunikationsprodukten und -zubehör kombiniert werden, die den Nutzern dabei helfen, Inhalte zu präsentieren und effizient zusammenzuarbeiten. Daher der Markenname i3 (iii): interaktiv, integriert, inspirierend



Unsere Entwicklungsprozesse sind stets nutzerorientiert und basieren auf den Konzepten "Universal Design of Learning" (UDFL) und "Cradle to Cradle". Das heißt, dass wir Produkte nicht auf unsere Möglichkeiten und Arbeitsprozesse hin entwickeln, sondern immer die bestmögliche Lösung für unsere Endkunden in den Mittelpunkt stellen. Um dieses Ziel zu erreichen ist es wichtig, dass wir in der Entwicklungsphase in engem Kontakt zu den Endnutzern stehen und auf ihre Bedürfnisse eingehen. Gleichzeitig haben wir auch immer ein Auge für innovative Technologien, Materialien oder Fertigungstechniken, die uns neue Möglichkeiten eröffnen könnten.

Das Ergebnis spricht für sich: Die Lösungen, die wir in den letzten zwei Jahren entwickelt haben, sind inzwischen in verschiedenen Ländern und Wettbewerben mit Preisen ausgezeichnet worden. Nichtsdestotrotz bleibt für uns entscheidend, dass die Nutzer von unseren Produkten begeistert sind und sich vom Bedienkomfort, dem ansprechenden Design und den Möglichkeiten zur Interaktion und Zusammenarbeit inspirieren lassen.

AUTORISIERTER DISTRIBUTOR



WWW.I3-TECHNOLOGIES.COM
INFO@I3-TECHNOLOGIES.COM