

Neat Board 50



neat.

Bedienungsanleitung

Neat Board 50

Videokonferenz-Gerät



Neat Board 50 transformiert Ihr Erlebnis im Konferenzräumen durch leistungsfähige Technologie und bahnbrechende Fähigkeiten in einem eleganten universellen Design.

Es eignet sich perfekt, um Besprechungs- und Kooperationsbereiche mit ausgezeichnetem Audio und Video sowie erstklassigen Kooperationstools auszustatten.


Das vollständig durch Neat Pulse verwaltete Neat Board 50 besteht aus Touchscreen, aktivem Marker, Kamera, Lautsprechern, Mikrofon und Umgebungssensoren in einem kompakten Design.

Neat Board 50 funktioniert autonom oder als Begleitgerät mit anderen primären Neat-Systemen. Sie können es auch mit Neat Pad: -Controllern und Zeitplananzeigen kombinieren.

Neat Active Marker

Neat Board 50 umfasst einen druckempfindlichen aktiven Marker, der ein natürliches Handschrifterlebnis ermöglicht.

Er hat einen großen Radierer am Ende und lässt sich magnetisch an der Unterseite des Neat Board 50 befestigen. Eine lang anhaltende austauschbare AAA-Batterie versorgt den Neat Active Marker mit Strom.



Wenn Sie eine falsche Batterie einsetzen, besteht Brand- oder Explosionsgefahr. Verwenden Sie nur kundentaugliche Zink-Kohle- oder Alkali-Batterien (AAA).

Einfache Einrichtung

Neat Board 50 umfasst alles, was Sie für den Anfang benötigen: einen Neat Active Marker, Kabel und einen Tischständer.

Lieferumfang:

Neat Board 50 mit Tischständer
Ethernet-Kabel: 5 m
Netzkabel: 3 m
Neat Active Marker

Adaptiver Ständer (optional)



Adaptive Halterung oder Wandhalterung (optional)



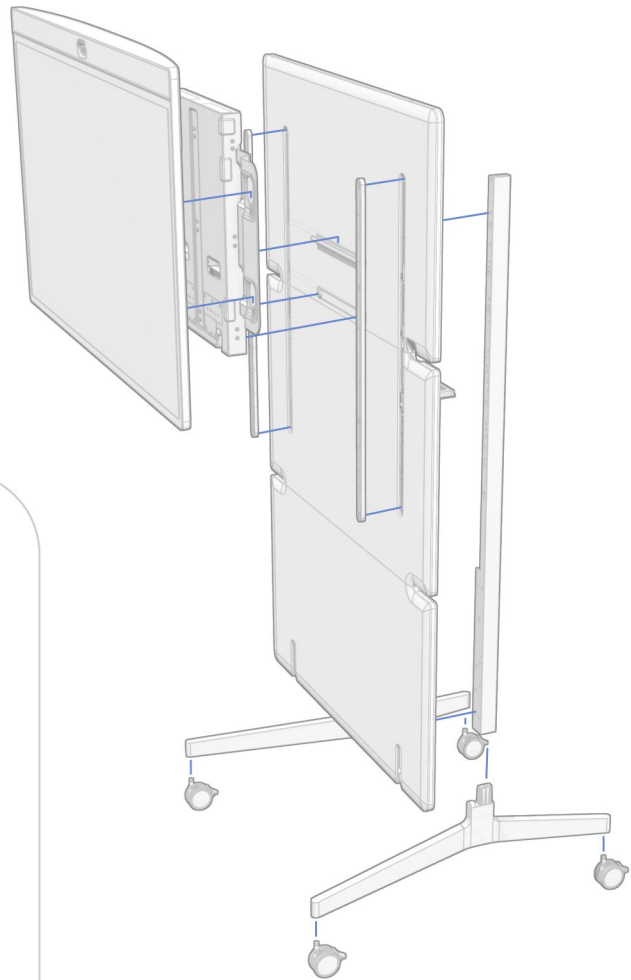
Tischständer (inklusive)



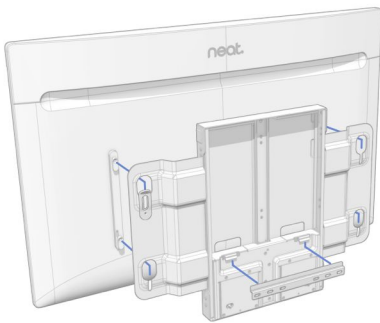
Montageoptionen

Adaptiver Ständer (optional)

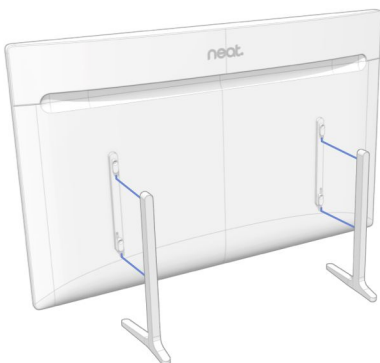
2 x M6-Schraube: 10 mm
26 x M5-Schraube: 12 mm
Netz kabel: 4,5 m
4 x Rad




Adaptive Halterung (optional) Höhenverstellbar



Tischständer (inklusive)

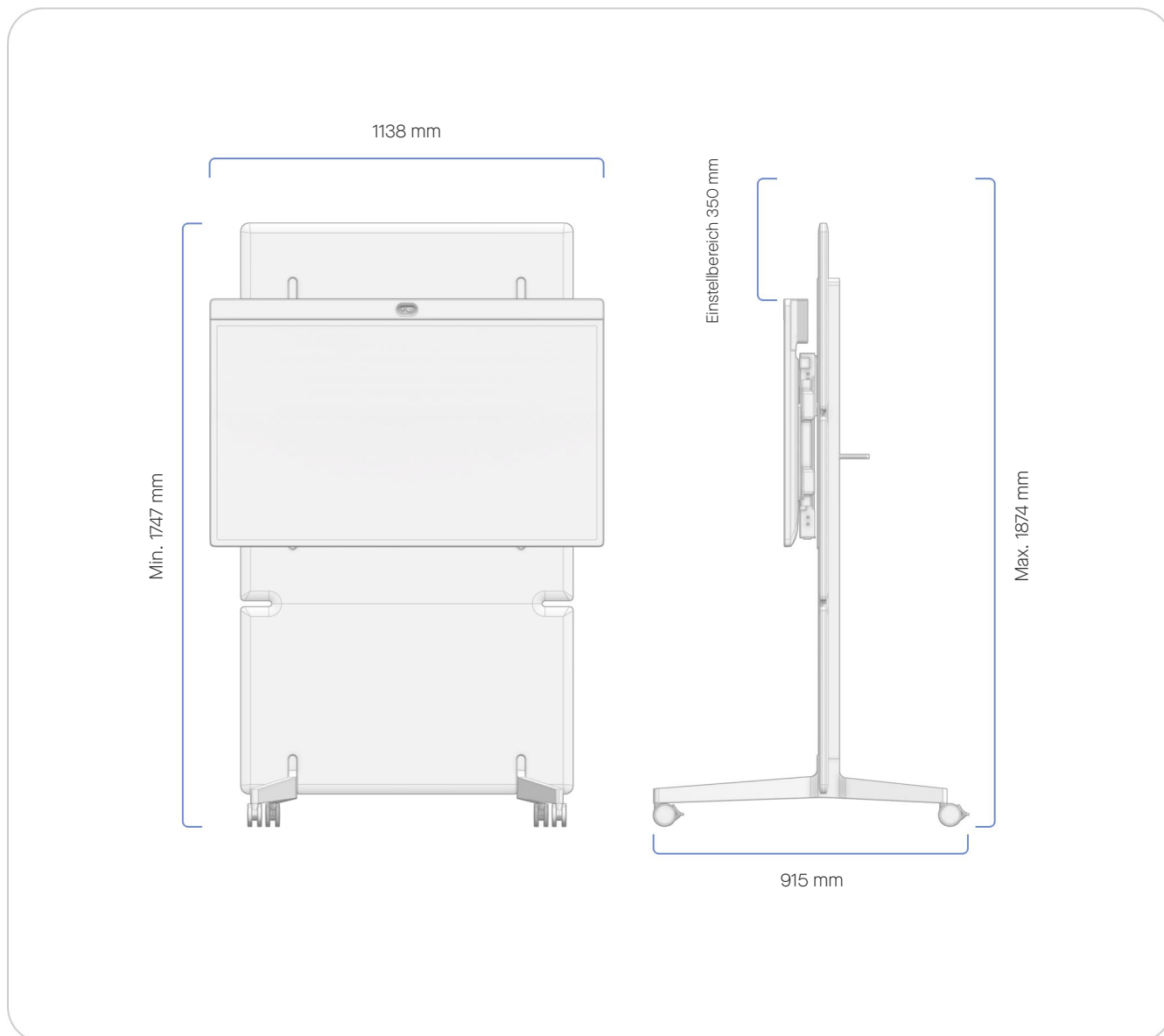


Wandhalterung (optional) VESA-kompatibel



Schrauben für die Montage an der Wand sind nicht im Lieferumfang enthalten: Die Montage an einer Wand sollte nur von qualifiziertem Personal und unter Einhaltung der geltenden anlagen- und landesspezifischen Richtlinien vorgenommen werden. Wand und Montageausrüstung müssen der Produktlast sicher standhalten können.

Größe und Gewicht



Neat Board 50 mit adaptivem Ständer

Breite: 1138 mm
Höhe min.: 1747 mm
Höhe max.: 1874 mm
Tiefe: 915 mm
Gewicht: 62 kg



Max. Stützgewicht der Ablage:
5 kg

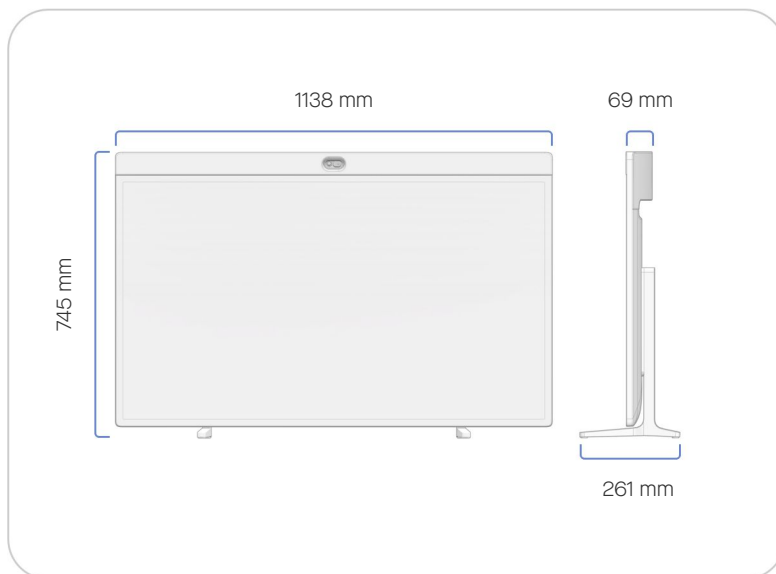


Verwenden Sie den adaptiven Ständer von Neat Board 50 nur mit einem Videokonferenz-Gerät Neat NF-H1. Die Verwendung mit anderen Geräten kann zu Instabilität führen und Verletzungen verursachen.

Größe und Gewicht

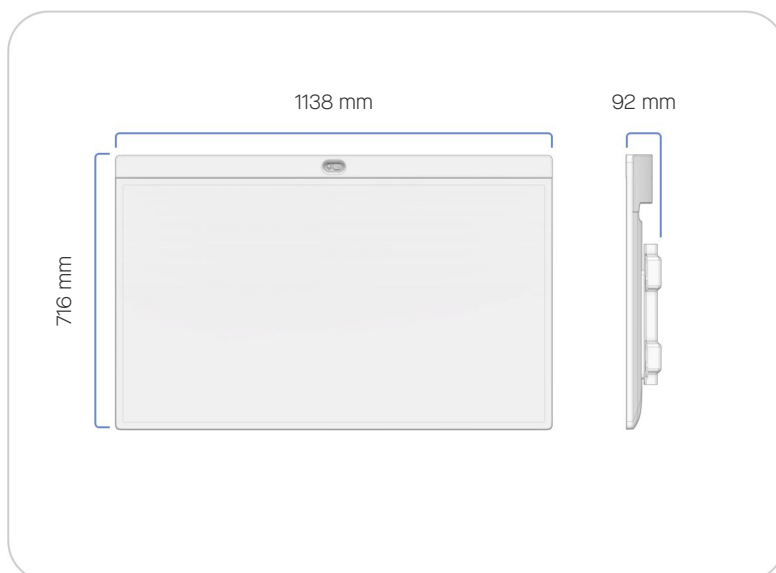
Neat Board 50 mit Tischständer

Breite: 1138 mm
Höhe: 745 mm
Tiefe: 261 mm
Gewicht: 23,5 kg




Neat Board 50 mit Wandhalterung

Breite: 1138 mm
Höhe: 716 mm
Tiefe: 92 mm
Gewicht: 27 kg



Neat Board 50 mit adaptiver Halterung

Breite: 1138 mm
Höhe: 716 mm
Tiefe: 96 mm
Gewicht: 32,6 kg



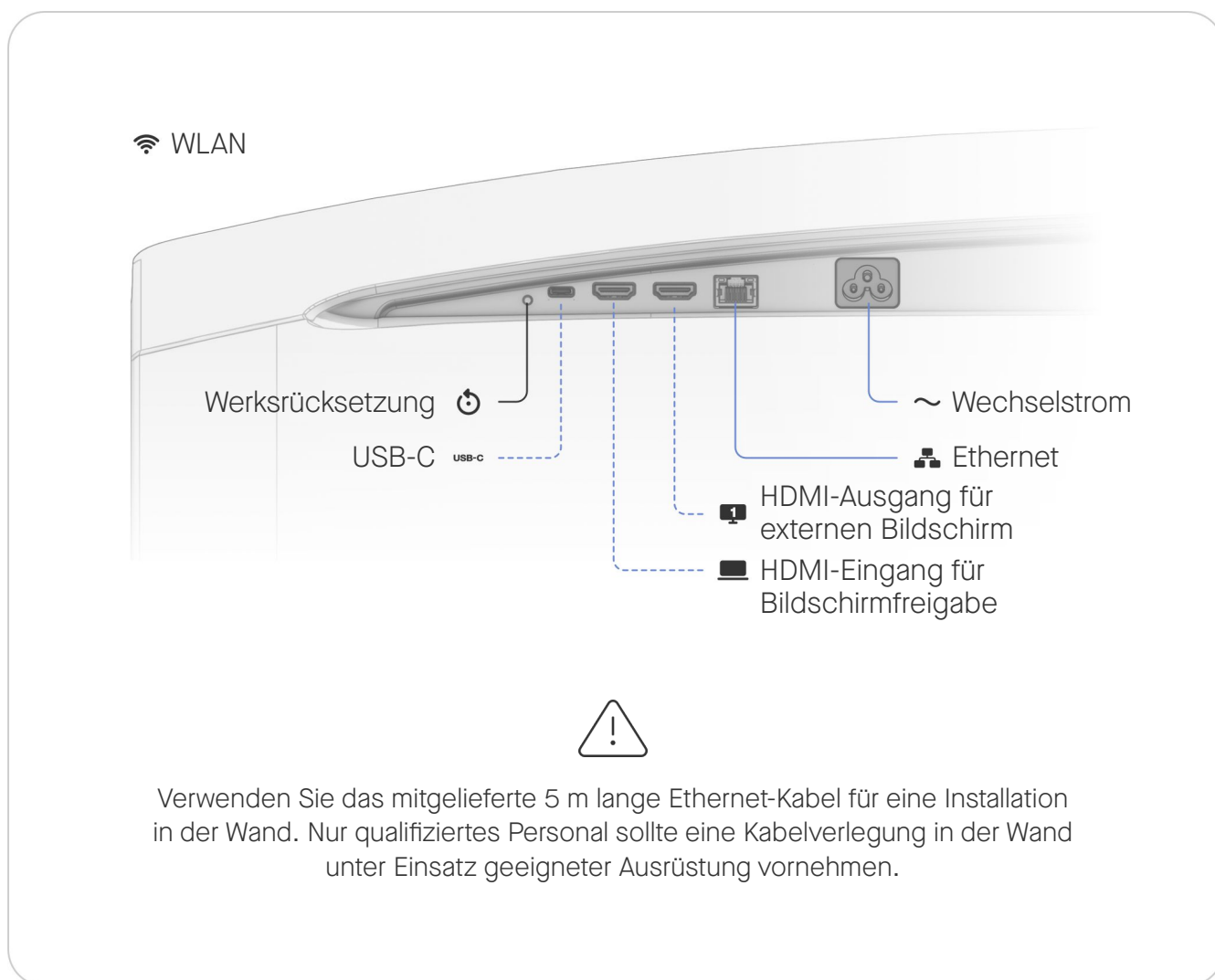
Einrichtung und Konnektivität

Einrichtung

Verwenden Sie zur Einrichtung des Systems die mitgelieferten Kabel. Schließen Sie die Kabel wie abgebildet an. Mit — gekennzeichnete Kabel sind im Lieferumfang enthalten. Mit - - - - gekennzeichnete Kabel sind optional und für die grundlegende Verwendung des Systems nicht erforderlich.

Anforderungen für eine vollständige Einrichtung

Internetverbindung
Videodienst



Umgebungsanforderungen

Umgebungstemperatur im Betrieb:

0 bis 35 °C

Lagertemperatur: -20 bis 60 °C

Relative Luftfeuchte: 10 bis 90 %

Zusätzliche Produktinformationen

<https://neat.no/board-50>